

ASIA PLUS GROUP HOLDINGS PUBLIC COMPANY LIMITED

Earnings Call Q1 | 2026

20 MAY 2026

Company Overview



ASIA PLUS GROUP HOLDINGS PUBLIC COMPANY LIMITED

99.99%



Asia Plus Securities
Company Limited

99.99%



Asset Plus Fund Management
Company Limited

99.99%



Asia Plus Advisory
Company Limited

Q1 | 2026 Update

Performance & Strategy

Asia Plus Group Holdings Public Company Limited
EARNINGS CALL | MAY 2026

Q1 2026 Financial Highlights

TOTAL REVENUE (MB) 634.34 +25.27% YoY Growth	NET PROFIT (MB) 96.83 +2,109.76% YoY Growth
NET PROFIT MARGIN (%) 15.3% 0.9% (Q1 2025)	RETURN ON EQUITY (%) 8.1% 0.4% (Q1 2025)

- ✔ **Wealth Acceleration:** RMs provides bespoke wealth solutions to high-potential clients.
- ✔ **Brokerage Turnaround:** IC transformation into wealth cross-selling beyond market recovery.
- ✔ **Fund-Led Growth:** Expanding fund portfolios to capture higher recurring income.

Q1 2026 Market Dynamics

Political Stability

Continuity in governance has supported investor trust and long-term policy clarity.

Govt Stimulus

Proactive economic packages are successfully reviving domestic consumption and GDP

Global Tensions

US-Iran Conflict:
Driving commodity volatility; triggering capital rotation into EMs.

Foreign Inflow

SET rebound supported by sustained foreign buying as risk appetite returns to Asia.



Result:

Growing Confidence
& New Wealth Opportunities

Strategic Path 2026: The ASP Blueprint

Delivering value through expertise, technology, and professional advisory.



Asset Under Management

Scaling growth to secure significant recurring income.

Seamless Journey

Next-gen digital experience & data-insight advisory.

Professional Advisory

Trusted IC/RM teams delivering bespoke wealth solutions.

Strategic Path 2026



Asset Under Management
Growth for Significant Recurring Income

Our Top Pick in 2026

Country Funds



ASP-GFEQ Global Equity

Grow with high-quality global equities



ASP-JHC Japan Equity

Invest in high-growth Japanese companies



ASP-NGF Japan Equity

Grow with Japan's new economy



ASP-EVOCHINA China Equity

Grow with China's economic recovery



ASP-INDIA India Equity

Head towards the world's 3rd largest economy



ASP-VIET Vietnam Equity

Invest in ASEAN's rising star

Thematic Funds

Tech & AI Infrastructure



ASP-AIEQ AI Thematic Fund

Invest in the whole AI supply chain



A-ASEMI Asia Semiconductor Fund

Invest in Asian semiconductor stocks



A-GRID Smart Grid Equity

Invest in power grid infrastructure for AI

Commodity-Linked



A-RING Goldminers Equity

Invest in gold mining business stocks



A-SLVP Silverminers Equity

Invest in silver mining business stocks

New Innovation



A-JEDI Space Economy Fund

Invest in Space Economy stocks



A-HUMANOID Humanoid Fund

Invest in next-generation robotics stocks



ASP-DISRUPT Disruptive Innovation Fund

Grow with major disruptive innovation stocks

Others



ASP-DIGIBLOC Digital Asset Equity

Capture growth with digital assets



ASP-DEFENSE Defense Thematic Fund

Invest in global defense-themed stocks

Our Top Pick in 2026

Asset Allocation Funds



ASP-AAA Moderate Allocation Fund

Diversified asset allocation with a focus on fixed-income stability



ASPGIPLUS Aggressive Allocation Fund

Diversified asset allocation with a strong focus on high-growth equities

Hedge Funds



ASP-MILLENNIUM-UI Multi-Strategy Hedge Fund

Invest in Millennium International Fund



ASP-LEGACY-UI US Long/Short Hedge Fund

Invest in RIEF Hedge Fund



ASP-PHF-UI Multi-Strategy Hedge Fund

Invest in Point72 Flagship Fund



ASP-POINTAI-UI AI Long/Short Hedge Fund

Invest in Point72 Turion Fund

Alternatives



ASP-CRYPTO-UI Cryptocurrency Fund

Invest across multiple digital assets



ASP-GOLD Gold Fund

Invest in gold, the safe-haven asset of the era

Jan-May 2026 Bond Issuance by sector



Jan-May 2026 Bond Issuance by sector

Property Development	Energy & Utilities	Information & Communic.Tech.	Finance & Securities	Food & Beverage
13	5	4	3	3



Strategic Path 2026



Seamless Journey
Next-gen digital experience
& data-insight advisory

Seamless Journey : Enhancing digital platform

Mobile first



LINE ASP connect

แจ้งเตือน ความเคลื่อนไหวในพอร์ต
ทุกที่ ทุกเวลา ไม่ต้องคอยมอนิเตอร์

Add Friend +

XM XI XD

แอปพลิเคชัน
ASP SMART

STAY ON TOP OF THE MARKETS
AND TRADE ANYTIME, ANYWHERE

- Multi-Product
หลากหลายข้อมูลผลิตภัณฑ์ ในแอปเดียว
- Dashboard
ข้อมูลการลงทุนการเงินทั่วโลก ครบในหน้าเดียว
- ASP Market Talk
ติดตามสถานการณ์การเงินและลงทุนทั่วโลก
- Trade
เทรดได้ ใช้สะดวก
- ASP Assistant
ผู้ช่วยด้านการลงทุน

ดาวน์โหลด
Available on the App Store
GET IT ON Google Play

เอเชีย พลัส My Portfolio รวมทุกพอร์ตการลงทุนไว้ใน
ที่เดียว ให้คุณเข้าถึงพอร์ตได้ทุกที่ ทุกเวลา

เอเชีย พลัส
My Portfolio

รวมทุกพอร์ตลงทุนในที่เดียว
ครบทุกความเคลื่อนไหว

- เช็คสินทรัพย์ได้ทุกประเภท ครอบคลุม
ความเคลื่อนไหว ครบทุกรายการซื้อขาย
- บริหารจัดการพอร์ตลงทุนง่าย
เห็นภาพรวมการลงทุนชัดเจน
- ระบบออนไลน์ สะดวก รวดเร็ว
เช็คข้อมูลได้ทุกที่ ทุกเวลา

ASIA PLUS CHANNEL ช่องทางการเข้าถึงข่าวสาร
การลงทุน และบทวิเคราะห์ สรุปหุ้นเด่น
ประจำวัน ประจำสัปดาห์ และประจำเดือน

f LINE X Telegram YouTube Instagram Asia Plus Group

ASIA PLUS CHANNEL

สถานีความรู้ และการแลกเปลี่ยน
มุมมองการลงทุน
แหล่งรวมพล เพื่อคน(อยาก)ลงทุน ทุกGen

Continuously enhancing our proven platform
to deliver a superior client experience.

Strategic Path 2026



Professional RM
through Wealth Solution

Professional Advisory Team

Elevating Advisory Standards


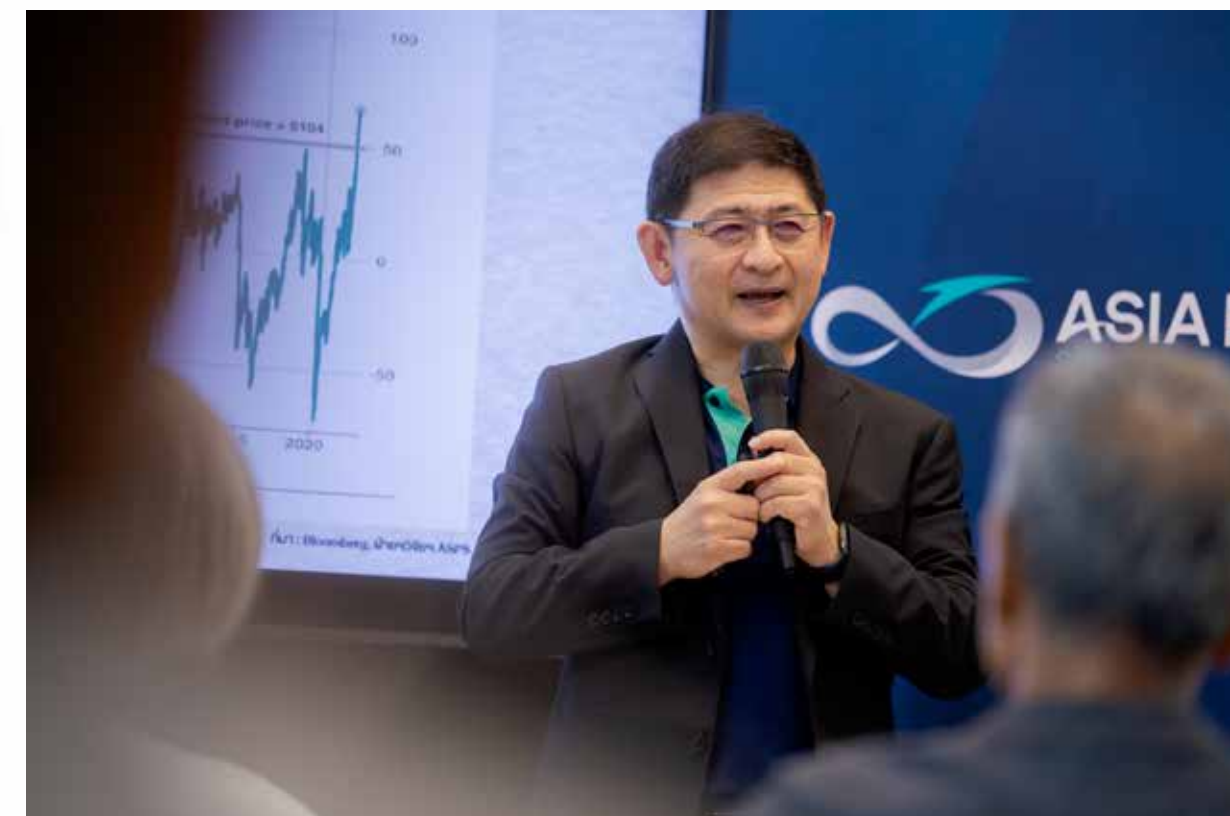
North Ratchaphruek Flagship:

Our Investment Center is driving deep client engagement through specialized seminars.

Event Success: "Road to the Future Wealth" (May 16, 2026)

- Seminar Format: Onsite at ASP Branch and Online through ZOOM (registration required in advance)
- Frequency of Seminar: Every 6 weeks
- Participants: Onsite 12 (full capacity) Online 160

The first seminar received a very positive response from our clients. This exclusive seminar provided insightful information on investment trends, selecting top funds, and portfolio optimization.

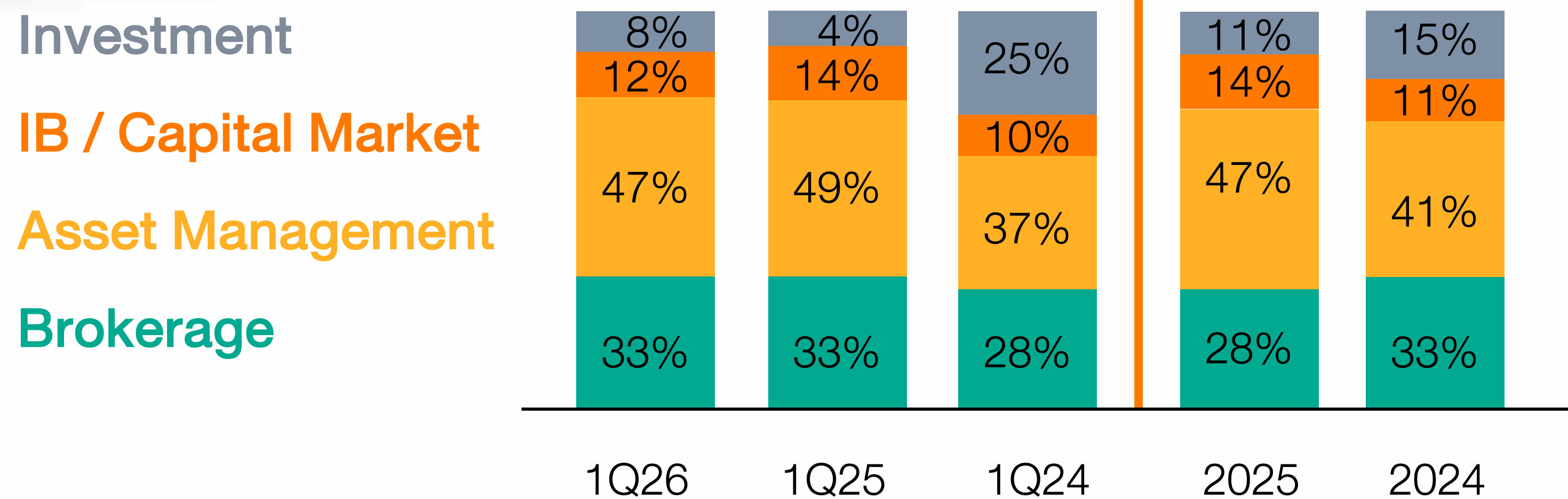


Financial

Highlight

Revenue Breakdown

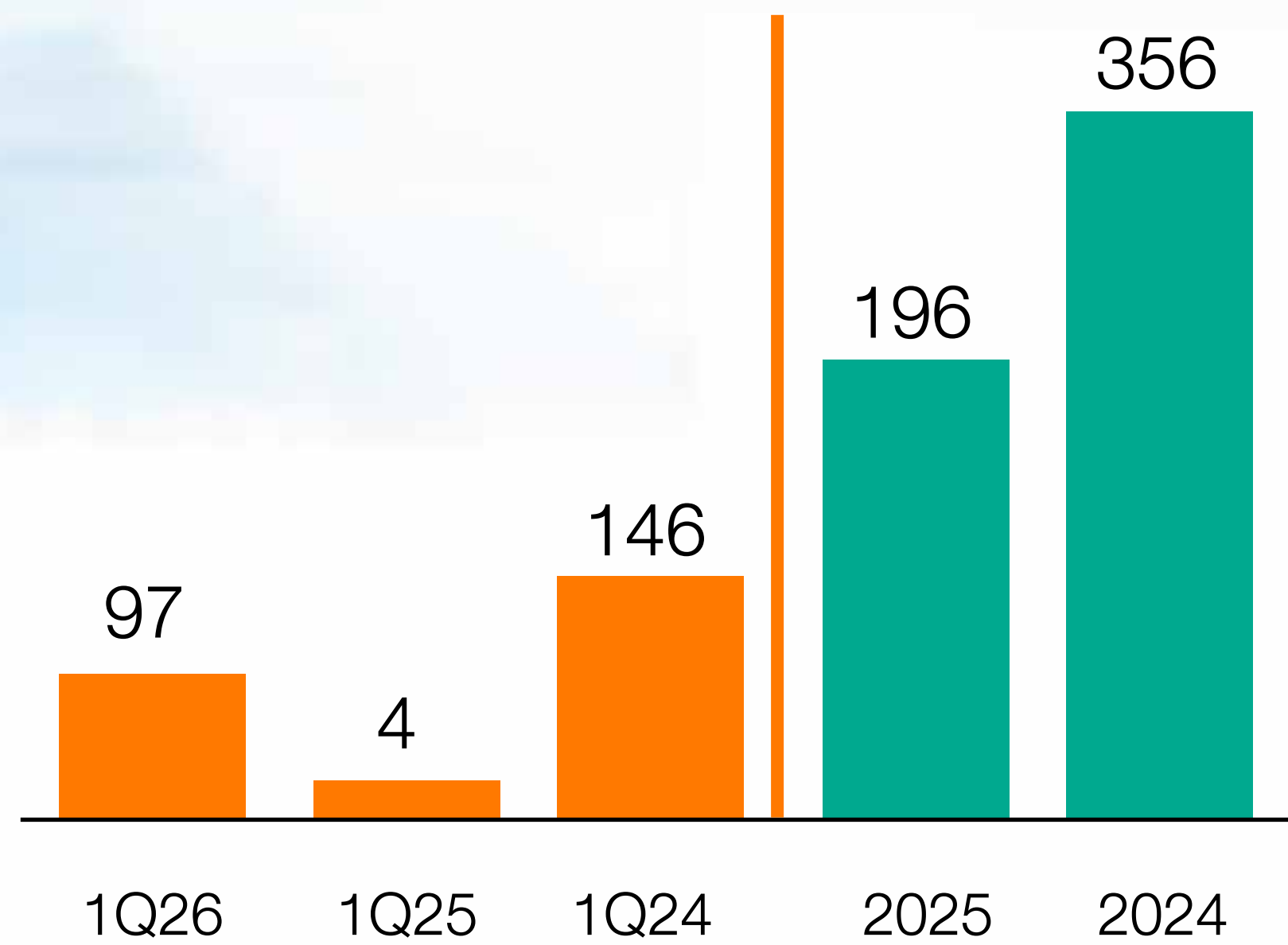
Million Baht	1Q26	1Q25	1Q24	2025	2024
Brokerage	208	166	195	591	774
Asset Management	296	250	250	1,001	961
IB/Capital Market	76	70	69	289	261
Investment	54	20	172	225	345
Total	634	506	686	2,106	2,341



Financial Ratios

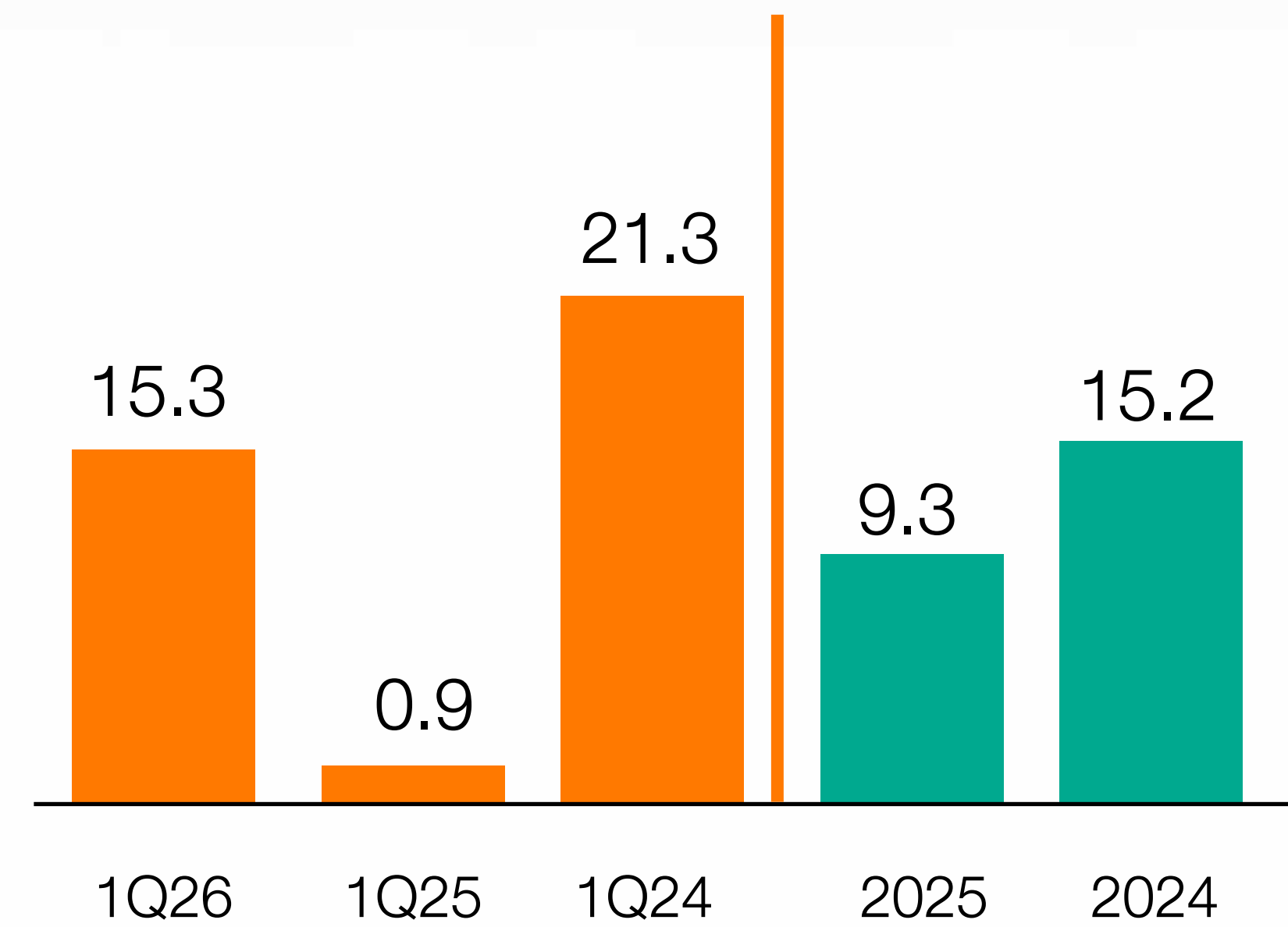
Net Profit After Tax (MB)

(MB)	1Q26	1Q25	1Q24	2025	2024
NPAT	97	4	146	196	356



Net Profit Margin (%)

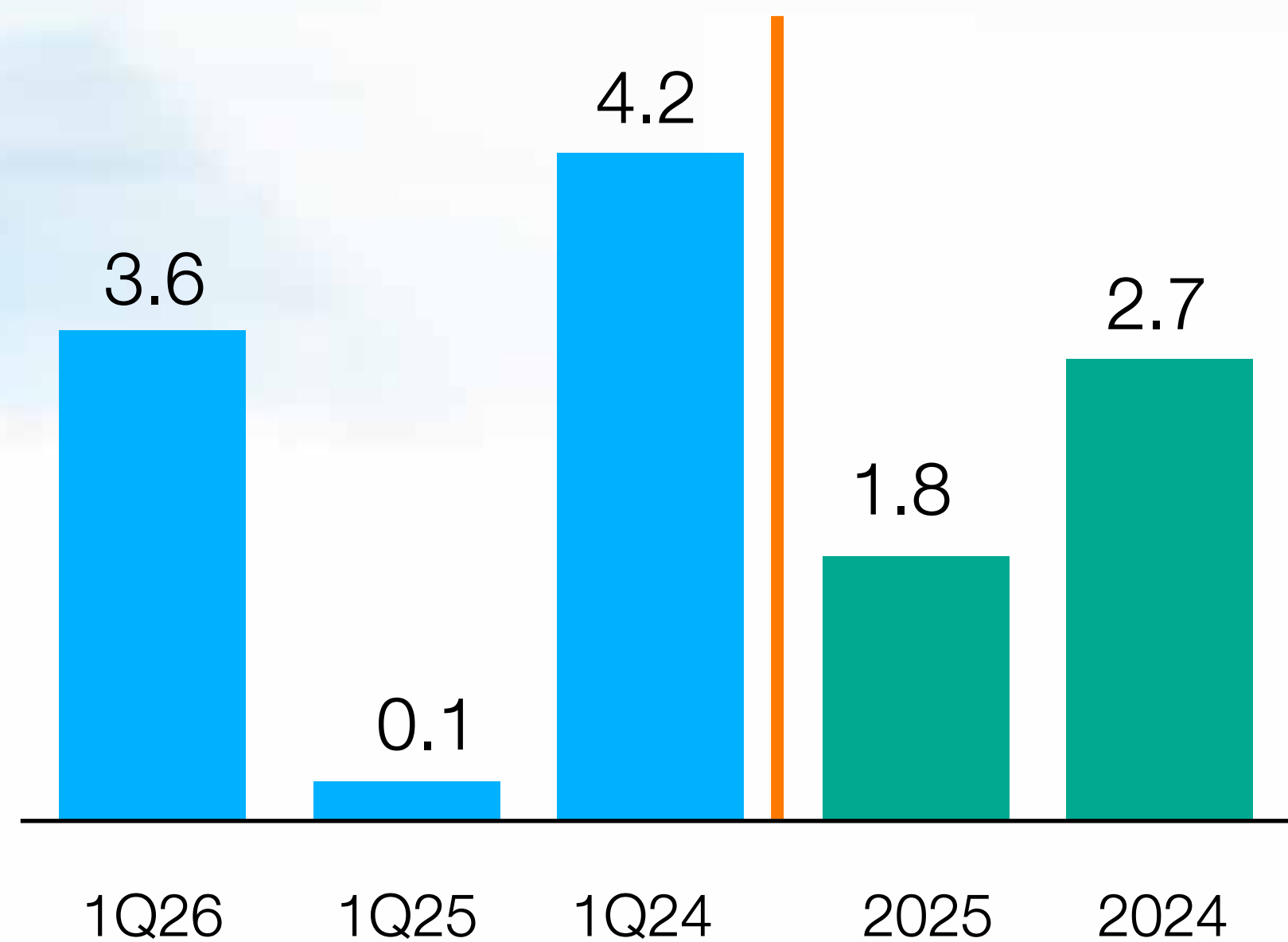
(%)	1Q26	1Q25	1Q24	2025	2024
NPM	15.3	0.9	21.3	9.3	15.2



Financial Ratios

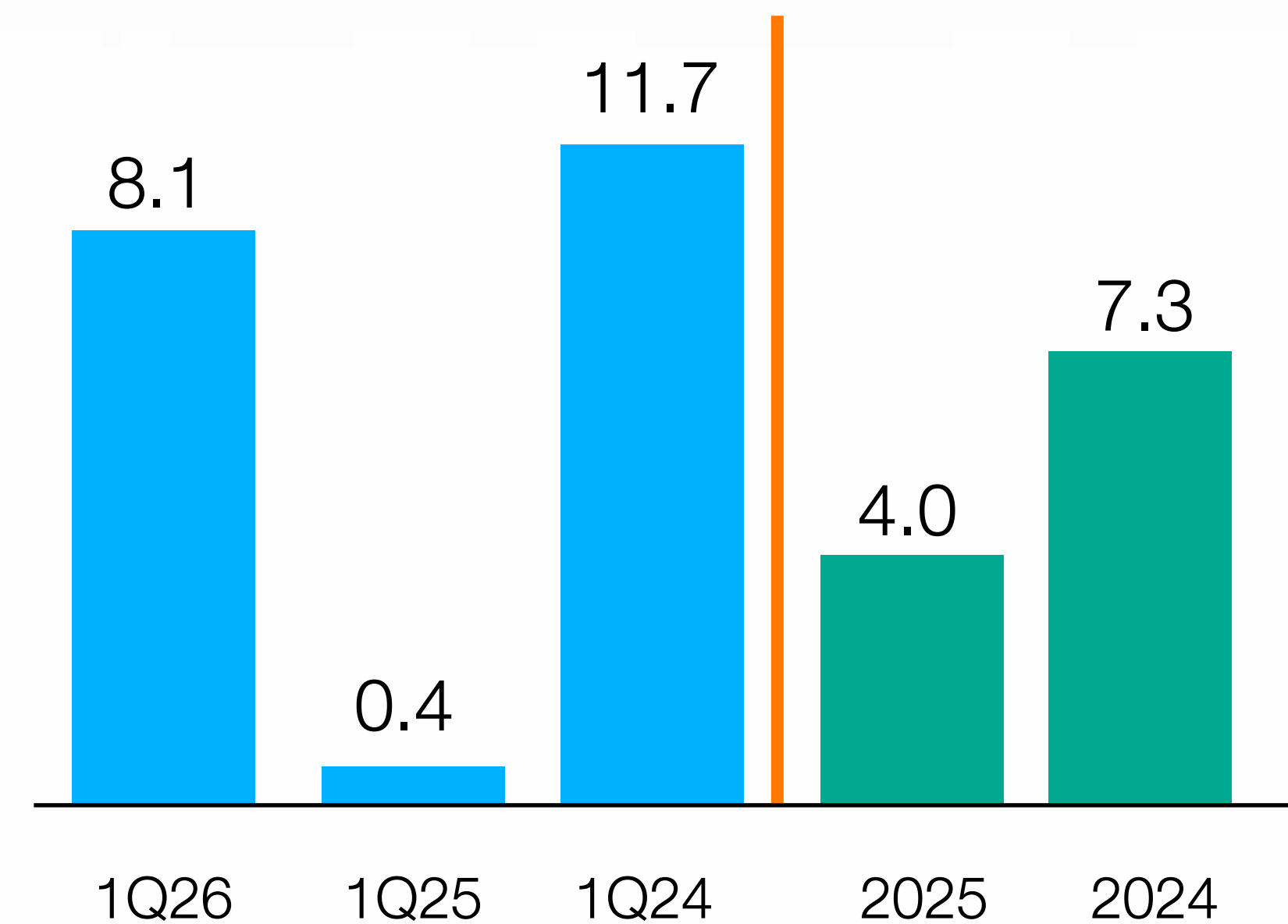
Return On Asset (%)

(%)	1Q26	1Q25	1Q24	2025	2024
ROA	3.6	0.1	4.2	1.8	2.7



Return On Equity (%)

(%)	1Q26	1Q25	1Q24	2025	2024
ROE	8.1	0.4	11.7	4.0	7.3

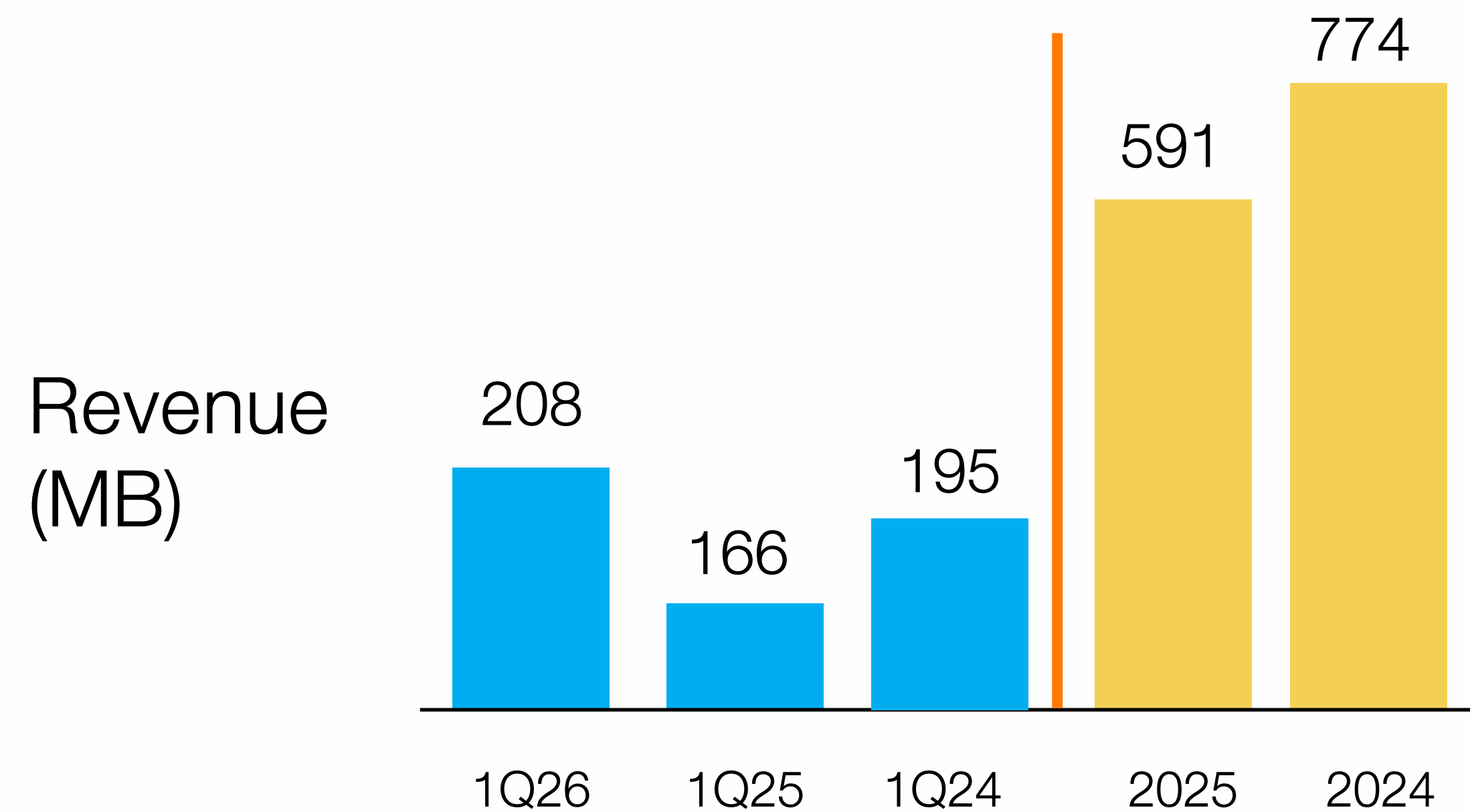


Brokerage

Average Daily Turnover

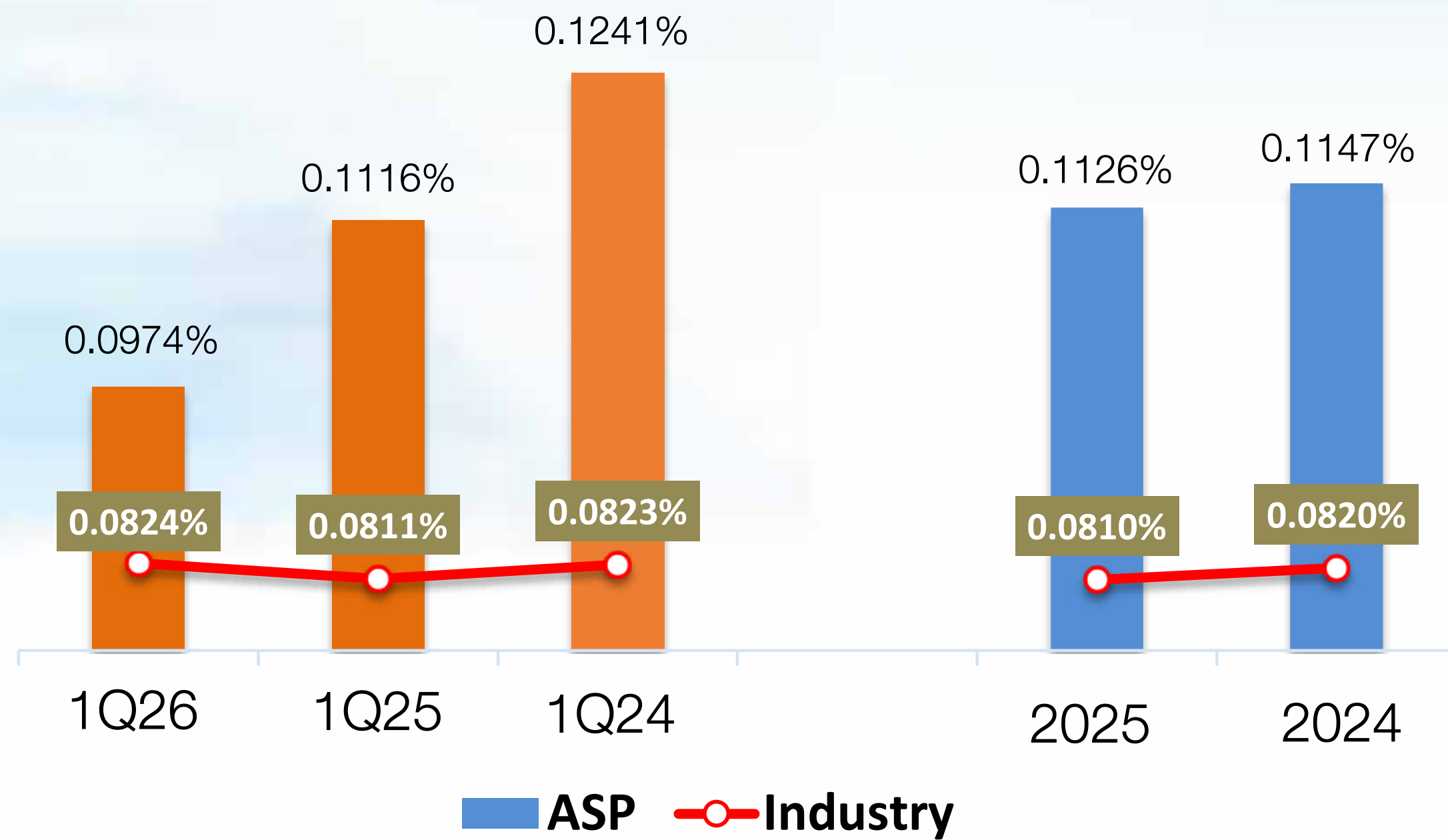
Million Bath	YTD*	1Q26	1Q25	1Q24	2025	2024
SET	59,903	60,812	40,163	42,625	38,573	43,496
ASP	2,281	2,334	1,370	1,355	1,279	1,562

*As of 13 May 2026

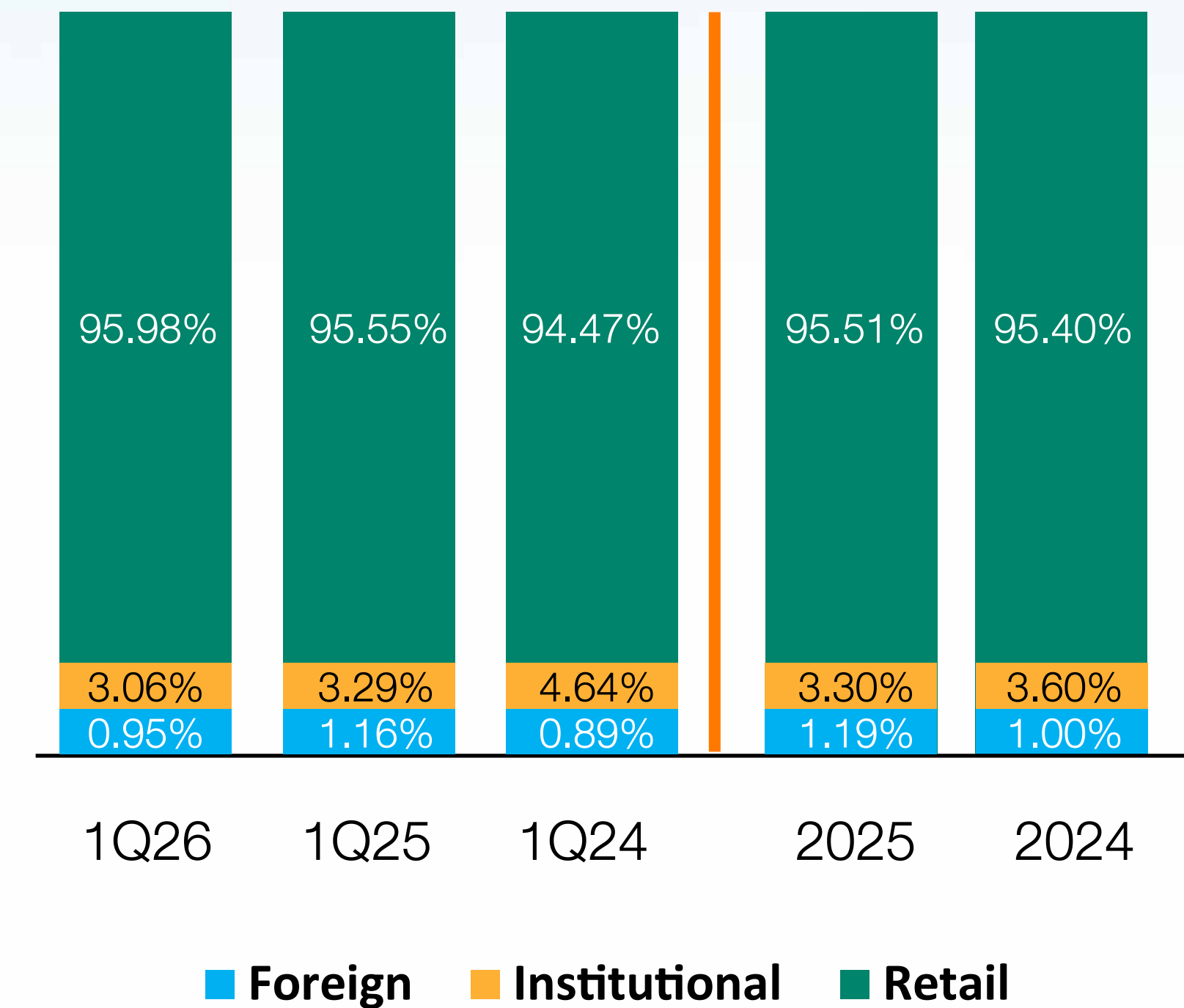


Brokerage

Average Commission Rate



Market Share by Segment



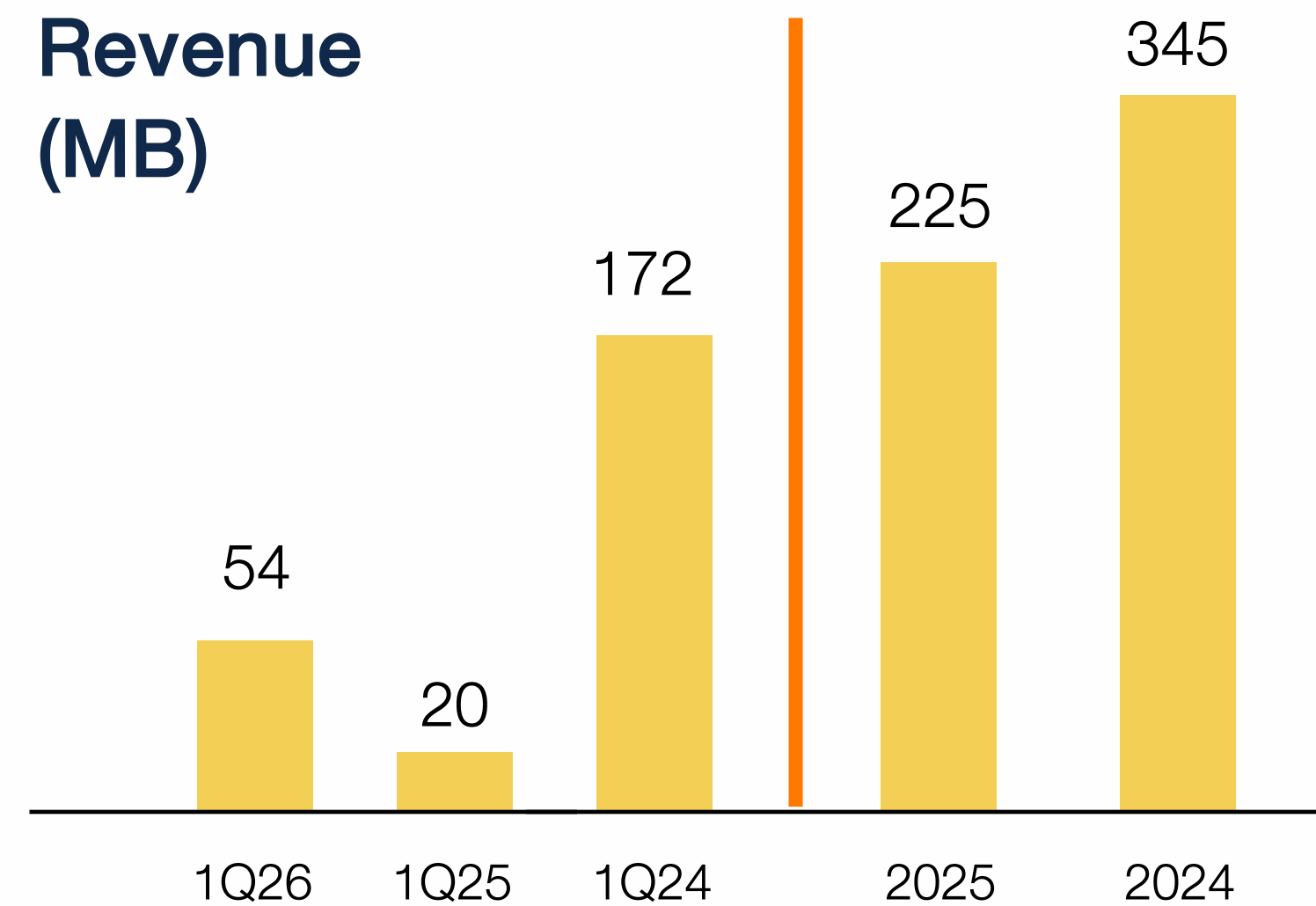
Investment

Investment

Million Baht	1Q26	1Q25	1Q24	2025	2024
Equity, Bonds Derivatives	14	-29	131	44	152
Interest & Dividend	40	49	41	181	193
Total Revenue	54	20	172	225	345

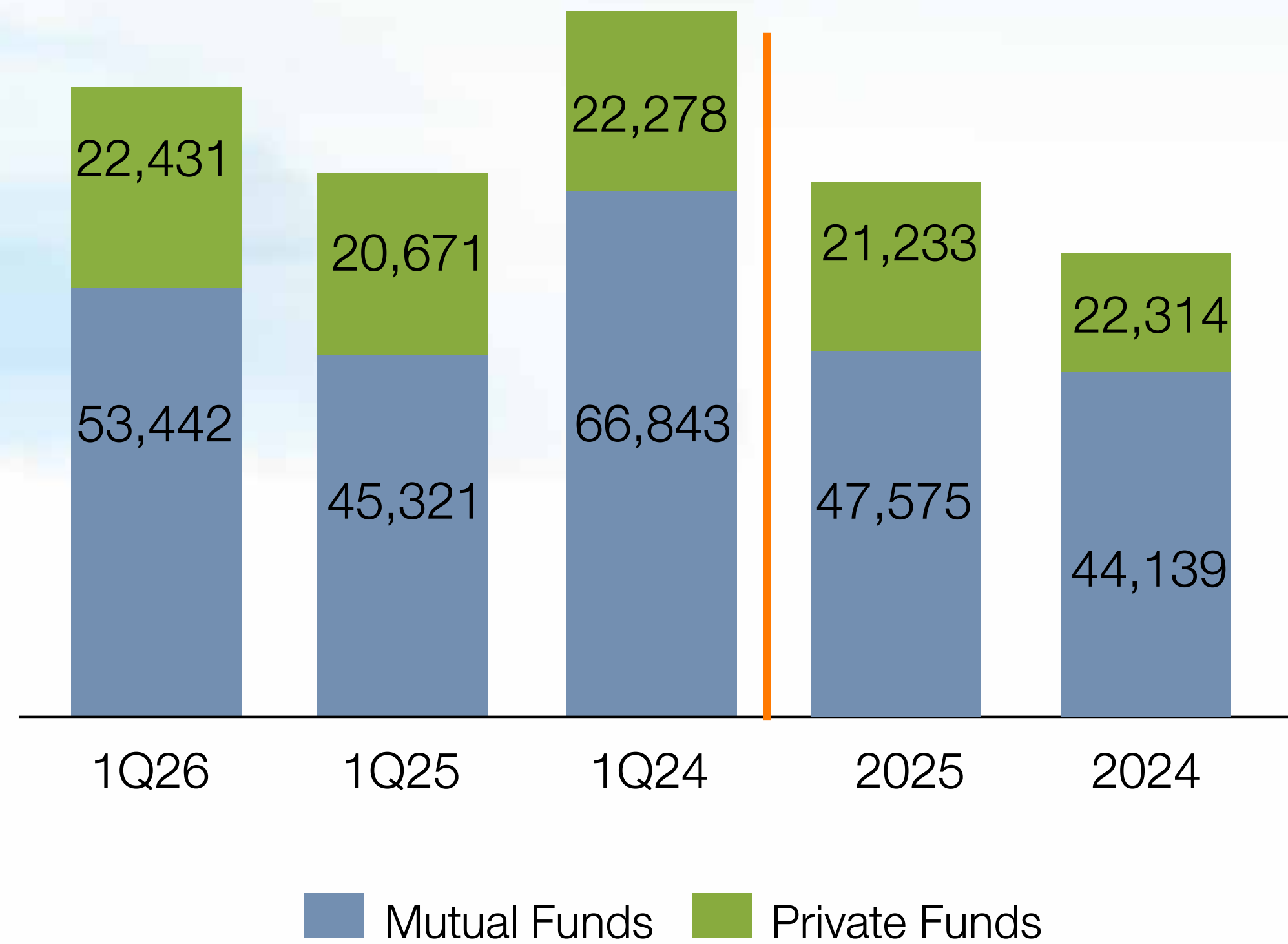
Maintain balance portfolio of

- Equity (Proprietary Trading, Strategic Investment Foreign Investment and Private Equity)
- Bonds and Fixed Income

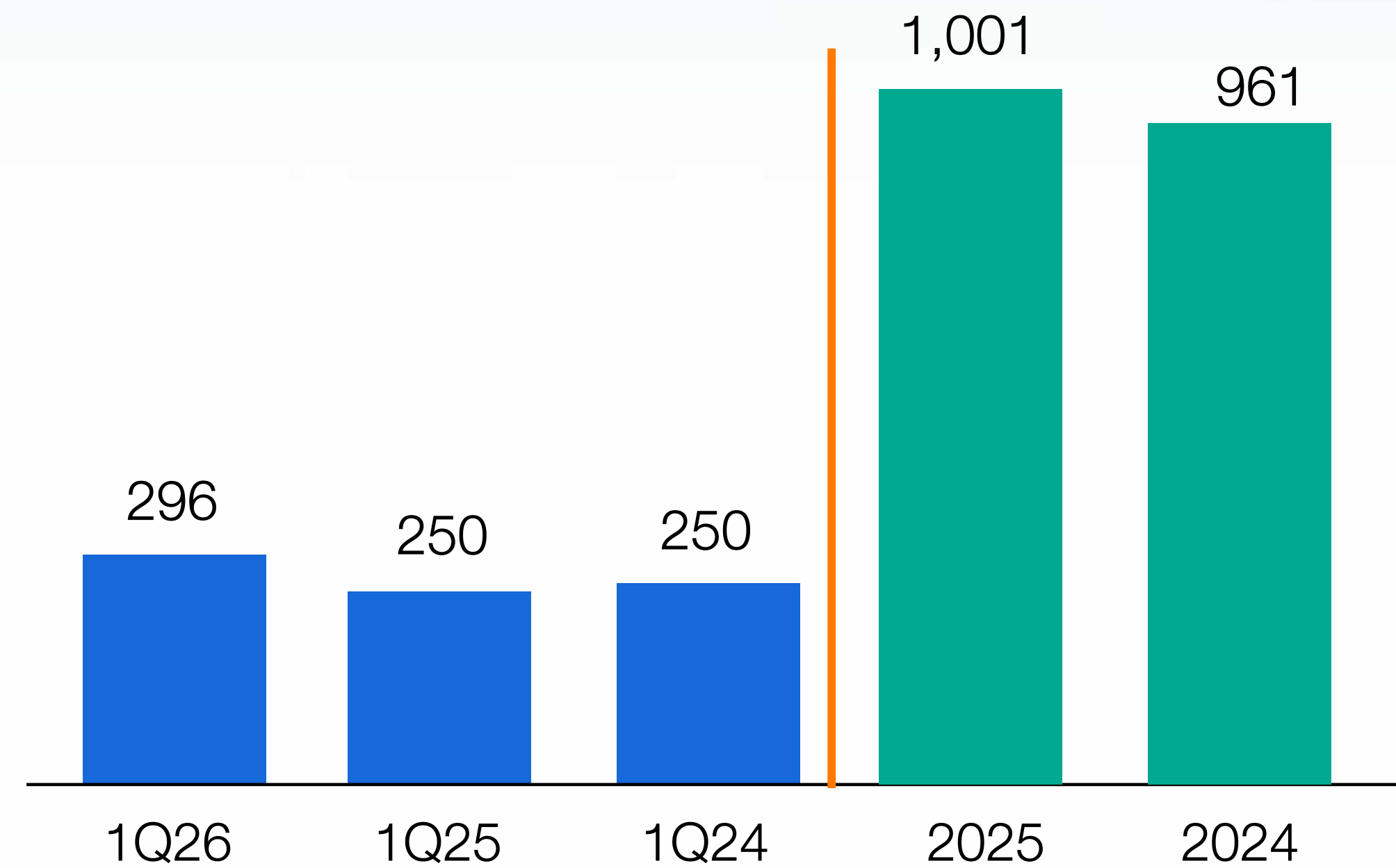


Asset Management

Asset Under Management (MB)



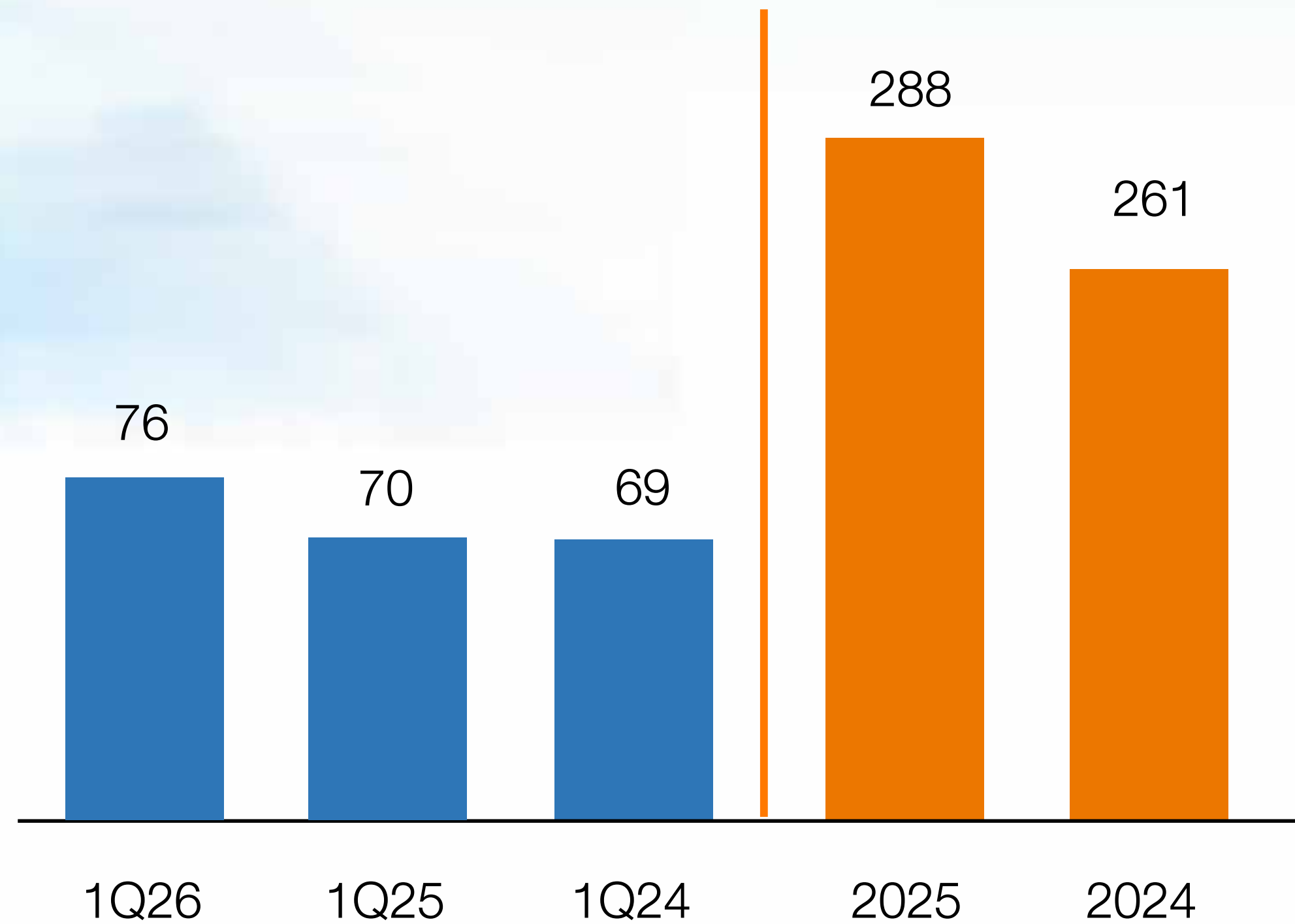
Revenue (MB)



Investment Banking

Capital Market/Investment Banking

Revenue (MB)



<p>Merger & Acquisition</p>	<p>Public Offering & Private Placement</p>	<p>Transactional Financial Advisory</p>
<p>Business Valuation & Feasibility Study</p>	<p>Independent Financial Advisory</p>	<p>Financial Restructuring</p>

Corporate Governance & ESG

Corporate Governance



บริษัท เอเชีย พลัส กรุ๊ป โฮลดิ้งส์ จำกัด (มหาชน)

ได้รับผลการประเมินการกำกับดูแลกิจการ
บริษัทจดทะเบียนไทย (CGR) ประจำปี 2568

ระดับ “ดีเลิศ” (5 ดาว)
ต่อเนื่องเป็นปีที่ 6

สะท้อนถึงการกำกับดูแลกิจการที่ดีและการดำเนินธุรกิจอย่างยั่งยืน



ESG

บริษัท เอเชีย พลัส กรุ๊ป โฮลดิ้งส์ จำกัด (มหาชน) ได้รับการประเมิน SET ESG Rating ประจำปี 2568 ด้วยผลการประเมินระดับ AA สะท้อนถึงมาตรฐานการดำเนินงานที่โดดเด่นในทุกมิติ ทั้งด้านสิ่งแวดล้อม สังคม และธรรมาภิบาล




เป้าหมายและทิศทางการดำเนินงานด้าน ESG

- **มิติสิ่งแวดล้อม** ลดการปล่อยก๊าซเรือนกระจก 4.20% ต่อปี (Scope 1–2) และมุ่งสู่ Carbon Neutrality ปี 2030
- **มิติสังคม** พัฒนาศักยภาพพนักงาน 25 ชั่วโมง/คน/ปี พร้อมประเมินความเสี่ยงสิทธิมนุษยชนครบ 100% ภายในปี 2569
- **มิติบรรษัทภิบาล** และเศรษฐกิจรักษามาตรฐาน CG ระดับ 5 ดาว พร้อมการดำเนินธุรกิจที่ โปร่งใส ปลอดภัย ฝ่าฟันกฎหมายและความเสี่ยงไซเบอร์ร้ายแรง

DIGITAL CONTENT



Asia Plus The Listed Story | ปริญสิริ
238K views • 1 month ago



แนะนำหุ้นกู้ บริษัท พกษา โฮลดิ้ง จำกัด (มหาชน) ครั้งที่ 1/2569
21K views • 1 month ago



(9618 HK)
เพียงไตรมาส 1 มีรายได้รวมอยู่ที่ 3.16 แสนล้านบาท +5% YOY (สูงกว่าคาด 1.4%) ขณะที่ EPS อยู่ที่ 5.12 หยวน +39% YOY (สูงกว่าคาด 44%)
วันที่ 13 พฤษภาคม 2569
SYNAPSE MARKET INSIGHT | ประจำวันที่ 13...
57 views



LOREAL80
รับที่ 1.30-1.32 บาท
TECHNIC
วันที่ 13 พฤษภาคม 2569
วันที่ 13 พฤษภาคม 2569...
58 views

เอเชีย พลัส

เอเชีย พลัส เดินหน้าพัฒนาช่องทางการสื่อสารด้านการลงทุนผ่าน Social Media เพื่อเพิ่มการเข้าถึงข้อมูลการลงทุนให้กับนักลงทุนยุคใหม่ พร้อมสร้าง Brand Engagement และต่อยอดฐานผู้ติดตามอย่างต่อเนื่อง ผ่านการผลิต Content ที่ครอบคลุมทั้งมุมมองตลาด การวิเคราะห์หุ้น กองทุนรวม ตราสารหนี้ และกลยุทธ์การลงทุน ในรูปแบบที่เข้าใจง่ายและเข้าถึงได้สะดวก

BUSINESS UPDATE



เอเชีย พลัส แกลงวิสัยทัศน์ปี 2569 มุ่งสู่สถาบันบริหารความมั่งคั่งครบวงจร

กลุ่มบริษัท เอเชีย พลัส จัดงานแกลงข่าวประจำปีเพื่อถ่ายทอดทิศทางการดำเนินธุรกิจและมุมมองการลงทุนในปี 2569 ท่ามกลางความท้าทายของเศรษฐกิจและตลาดทุนโลก

นำโดย ดร.ก้องเกียรติ โอภาสวงการ ประธานกรรมการบริหาร พร้อมด้วยคณะผู้บริหาร ภายใต้วิสัยทัศน์ "Value Beyond Wealth: Building Sustainable Wealth"

BUSINESS UPDATE



“Beyond Investment : A 360° Client Experience”

เอเชีย พลัส มุ่งดูแลลูกค้าแบบ 360 องศา ผ่านการผสมผสานโลกของการลงทุนเข้ากับ Lifestyle Experience ด้วยกิจกรรมที่หลากหลาย ตั้งแต่ Private Investment Talk, Networking Dinner, Lifestyle Workshop ทุกกิจกรรมถูกออกแบบให้เป็นพื้นที่แห่ง Collaboration ระหว่างลูกค้า ผู้เชี่ยวชาญ และพันธมิตรทางธุรกิจ เพื่อแลกเปลี่ยนมุมมอง สร้างแรงบันดาลใจ และต่อยอดความรู้ด้านการลงทุนในบรรยากาศที่เป็นกันเอง “การดูแลลูกค้าไม่ได้จบแค่การลงทุน แต่คือการสร้างประสบการณ์ ความสัมพันธ์ และความรู้ที่เติบโตไปด้วยกัน”

SOCIETY & EDUCATION



ASIA PLUS Virtual Walk & Run 2026

กิจกรรมด้าน ESG ที่จัดขึ้นเพื่อส่งเสริมสุขภาพและสร้างการมีส่วนร่วมของพนักงาน ลูกค้า และพันธมิตรทางธุรกิจ ควบคู่กับการสนับสนุนเป้าหมายด้านความยั่งยืนขององค์กร ภายใต้แนวคิด “ทุกก้าวของคุณ...คือพลังเพื่อความยั่งยืน” สะสมระยะทางการเดินและวิ่งในรูปแบบ Virtual Activity โดยบริษัทจะร่วมสมทบทุนเข้าสู่ “กองทุนอนุรักษ์ป่าและความหลากหลายทางชีวภาพดอยตุง”

SOCIETY & EDUCATION

เปิดจองสัมมนา
ฟรี!
เปิดไฟ
หุ้นเด่นและกองทุนรวม
ช่วงตลาดไร้ทิศทาง

เวลา
16 10:00
พ.ค. 69 - 12:00
น.

วิเคราะห์เจาะลึกแบบ Real Time
ทาง Online ผ่าน **zoom**

สำรองที่นั่ง
คลิก
(จำนวนจำกัด)

**นักลง
ทุน
ต้อง
รอด**

ASIA PLUS
Securities

วิชาการ

คุณเท็ดดี้ ทวีธีระธรรม
กรรมการบริหาร บล. เอเชีย พลัส

คุณหญิงนันท บำรุงสุนทร
รองผู้อำนวยการฝ่าย
Wealth Solution Center บล. เอเชีย พลัส

สำนักงาน
การหลักทรัพย์และตลาดเงิน สำนักงานใหญ่ อาคาร 1 ชั้น 15 ถนนสีลม แขวงสีลม เขตบางมด กรุงเทพฯ

เอเชีย พลัส จัดสัมมนาการลงทุน “นักลงทุนต้องรอด”

เพื่อเสริมสร้างความรู้ และความเชื่อมั่นด้านการลงทุนให้แก่ลูกค้าและนักลงทุนท่ามกลางภาวะตลาดที่มีความผันผวนและขาดทิศทางที่ชัดเจน นำเสนอข้อมูลเชิงลึกด้านหุ้นเด่น และกองทุนรวม พร้อมมุมมองการลงทุนแบบ Real-Time จากทีมผู้เชี่ยวชาญของบริษัทฯ ในรูปแบบ Onsite และ Online

Society & Education



เอเชีย พลัส ให้ความสำคัญกับความปลอดภัยของนักลงทุน

กลุ่มบริษัท เอเชีย พลัส ให้ความรู้แก่นักลงทุนอย่างต่อเนื่อง ในการป้องกัน และตรวจสอบข้อมูลที่ถูกต้องหลังพบการแอบอ้างชื่อ และโลโก้บริษัท เพื่อหลอกลวงการลงทุน

บริษัทฯ ไม่มีนโยบายให้โอนเงินเข้าบัญชีส่วนบุคคล และได้มีการสื่อสาร แนวทางการตรวจสอบข้อมูลผ่านทุกช่องทางอย่างต่อเนื่อง เพื่อให้ผู้ลงทุน มั่นใจในความปลอดภัยและความโปร่งใสของการลงทุนกับเอเชีย พลัส

หากมีข้อสงสัยเพิ่มเติมสามารถติดต่อเจ้าหน้าที่การลงทุนของท่าน หรือฝ่ายลูกค้าสัมพันธ์ 0 2680 1000

—
Q & A