

ASP

SET OPPORTUNITY DAY

March 19, 2019

Highlights

- 1. EXECUTIVE SUMMARY**
- 2. COMPANY OVERVIEW**
- 3. FINANCIAL PERFORMANCE**

OUR VISION

Being a leader in diverse and innovative investments with outstanding potential under the rapid changes that come with the age of globalization.



OUR MISSION |



Expanding an investment base in various businesses to acquire balance and sustainability.

Serving as center of excellence in financial product innovations to subsidiaries, customers, and the general public.

Equipping the organization with the effective information management system.

Creating the organizational culture that connects company's performance and employees' objectives.

Staying ahead of change and competition.

OUR STRENGTHS



**Full Financial
Services**



**High caliber and
experienced
staffs**



**Repeated and
quality clients**



**Extensive global
network**

OUR VALUES |



Good Governance We believe in and support honest intention and behaviors in all we do, by ensuring good governance and transparency for building long term relationships, trust and credibility with stakeholders.



Responsive We strive for strong team collaboration to achieve corporate success as a whole by actively responding to the needs of our clients and stakeholders.



Accountability We take corporate accountability amongst team and ASP Group as our own responsibility.



Creativity We enhance capabilities by leveraging all knowledge base for our business to create ASP Group's uniqueness as an "Investment Advisor of Choice".

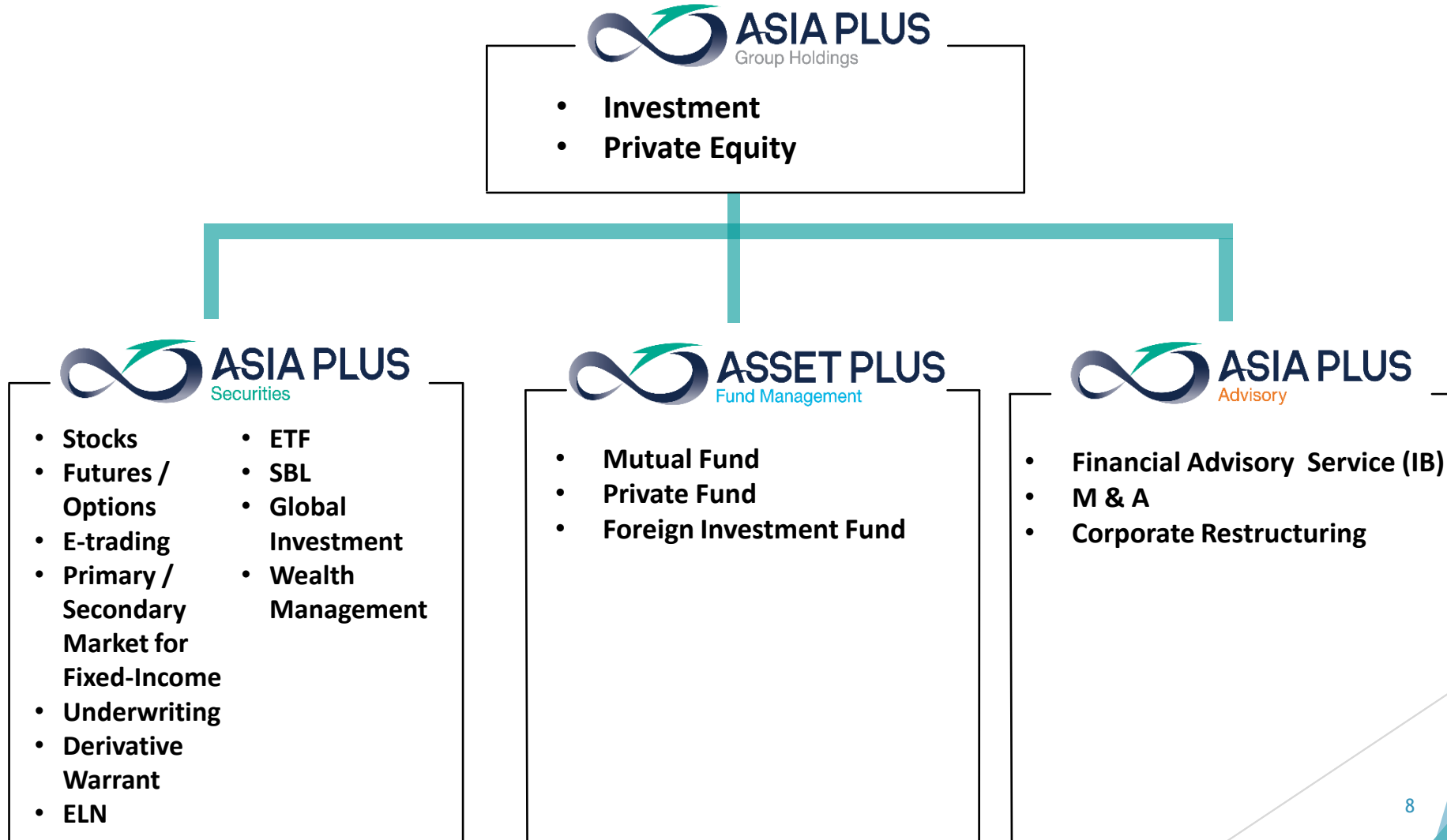


Enthusiasm We are committed and proactive towards our work. We are highly motivated and passionate in driving ourselves and the team to achieve goals. 6

Highlights

1. EXECUTIVE SUMMARY
2. **COMPANY OVERVIEW**
3. FINANCIAL PERFORMANCE

COMPANY OVERVIEW



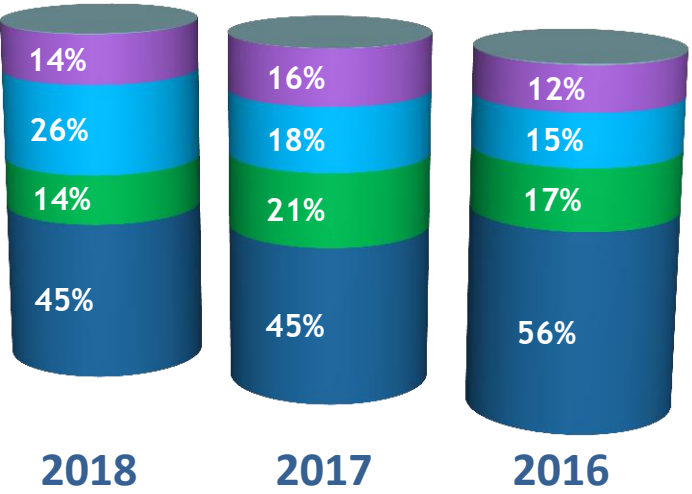
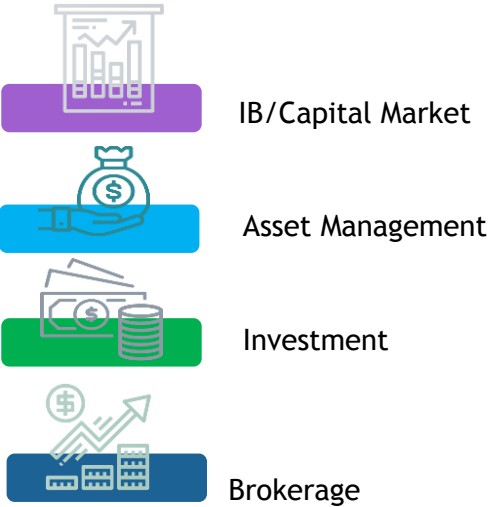
Highlights

1. EXECUTIVE SUMMARY
2. COMPANY OVERVIEW
3. **FINANCIAL PERFORMANCE**

ASP GROUP HOLDINGS : REVENUE

| Million Baht | 2018 | 2017 | 2016 |
|-------------------|-------|-------|-------|
| Brokerage | 1,031 | 1,152 | 1,392 |
| Investment | 325 | 533 | 411 |
| Asset Management | 586 | 463 | 362 |
| IB/Capital Market | 323 | 403 | 306 |
| Others | 6 | 3 | 8 |
| Total | 2,271 | 2,555 | 2,479 |

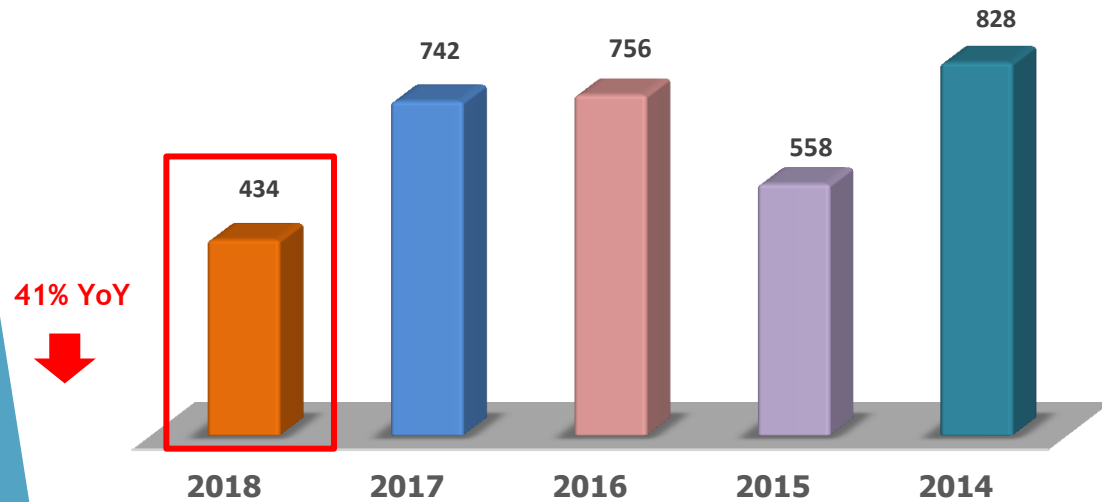
Consistently well diversify sources of income



FINANCIAL RATIOS

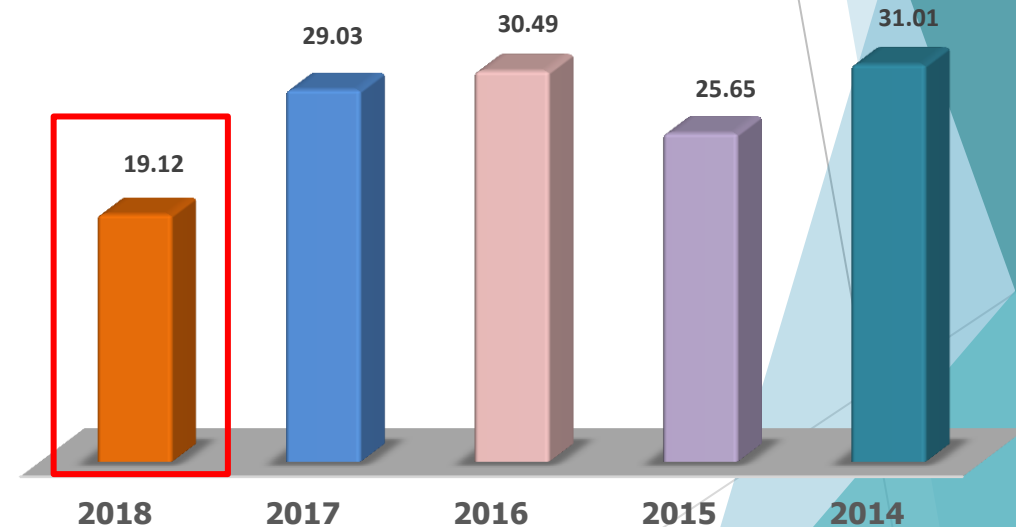
Net Profit After Tax

| MB | 2018 | 2017 | 2016 | 2015 | 2014 |
|------|------|------|------|------|------|
| NPAT | 434 | 742 | 756 | 558 | 828 |



Net Profit Margin (%)

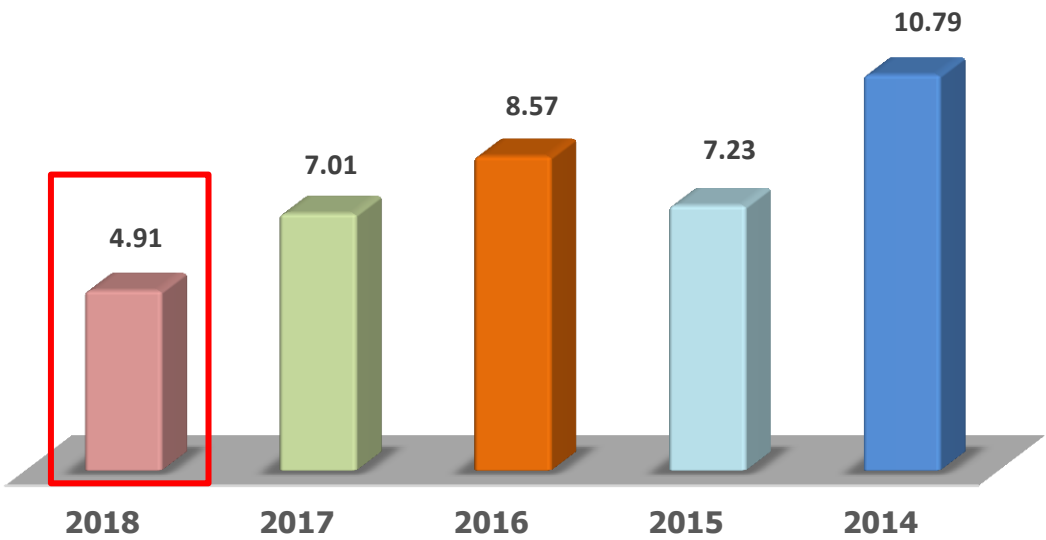
| % | 2018 | 2017 | 2016 | 2015 | 2014 |
|-----|-------|-------|-------|-------|-------|
| NPM | 19.12 | 29.03 | 30.49 | 25.65 | 31.01 |



FINANCIAL RATIOS

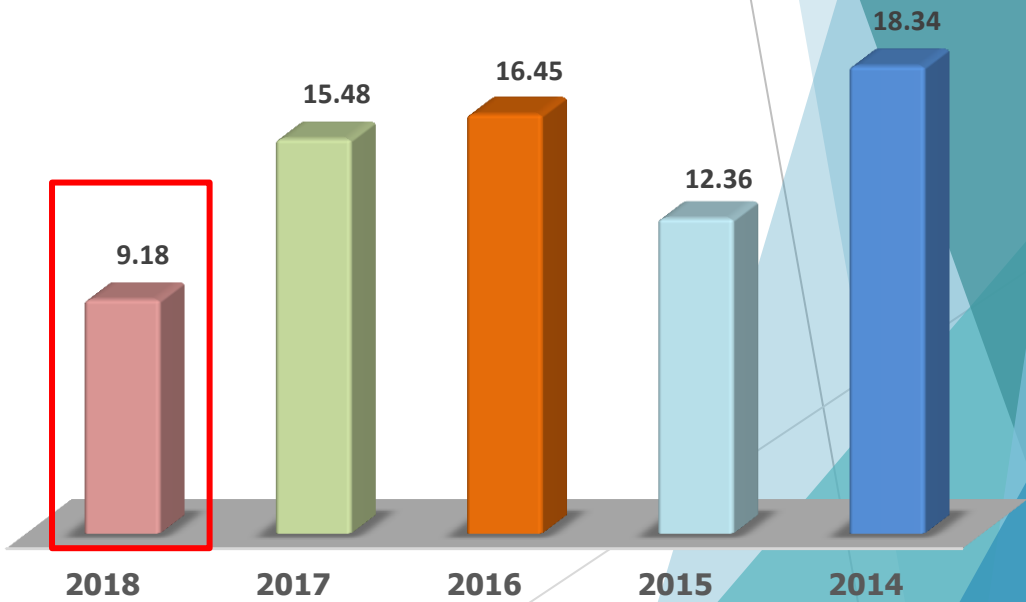
Return On Asset (%)

| % | 2018 | 2017 | 2016 | 2015 | 2014 |
|-----|------|------|------|------|-------|
| ROA | 4.91 | 7.01 | 8.57 | 7.23 | 10.79 |



Return On Equity (%)

| % | 2018 | 2017 | 2016 | 2015 | 2014 |
|-----|------|-------|-------|-------|-------|
| ROE | 9.18 | 15.48 | 16.45 | 12.36 | 18.34 |

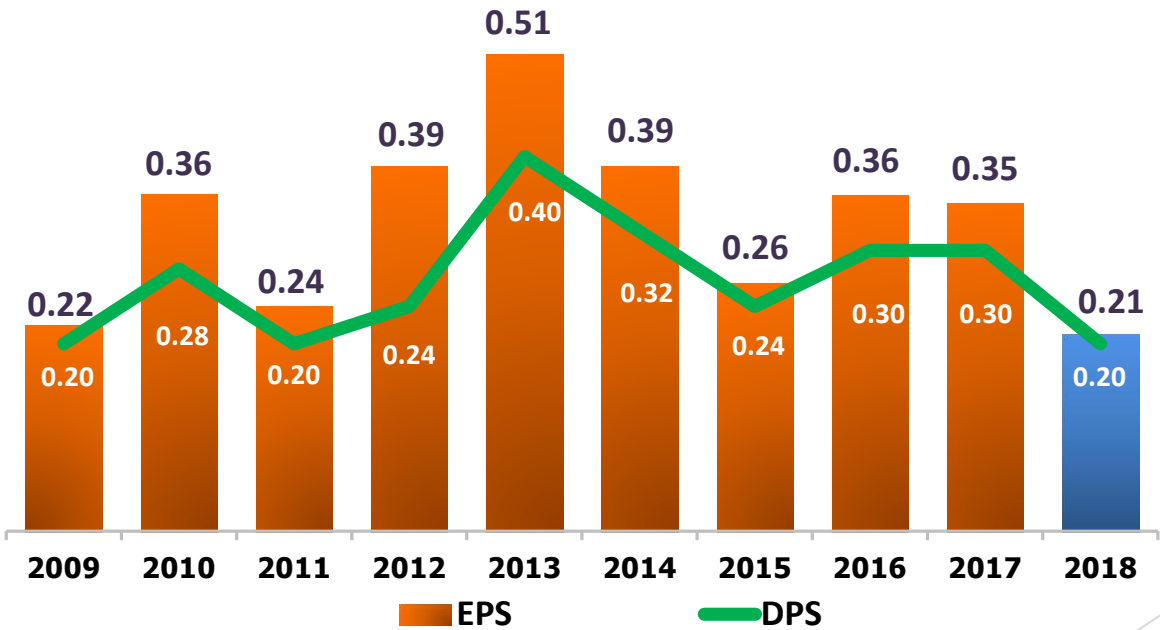


FINANCIAL RATIOS

Earning Per Share

| Baht | 2009 | 2010 | 2011 | 2012 | 2013 | 2014 | 2015 | 2016 | 2017 | 2018 |
|----------------------------------|-------|-------|-------|------|-------|------|------|------|------|------|
| Earning per share (Consolidated) | 0.22 | 0.36 | 0.24 | 0.29 | 0.51 | 0.39 | 0.26 | 0.36 | 0.35 | 0.21 |
| Dividend per share | 0.20 | 0.28 | 0.20 | 0.24 | 0.40 | 0.32 | 0.24 | 0.30 | 0.30 | 0.20 |
| Group Dividend payout ratio (%) | 93 | 78 | 83 | 84 | 79 | 81 | 91 | 84 | 85 | 97 |
| Dividend yield* | 11.8% | 10.1% | 10.1% | 9.4% | 11.6% | 7.8% | 6.9% | 8.2% | 7.5% | 6.5% |

*Using price from last trading day of each year



BROKERAGE BUSINESS



@Asia Plus Group

อัปเดตข่าวสารข้อมูลการลงทุน



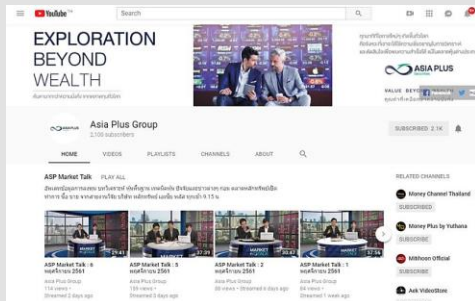
Asia Plus Group

ไลฟ์สดทุกวันจันทร์-ศุกร์



Asia Plus Group

ชมรายการย้อนหลัง



Asia Plus Wealth Gallery

รายการให้ความรู้ด้านการลงทุน



ASIA PLUS
WEALTH GALLERY



แอปพลิเคชัน
ASP SMART

STAY ON TOP OF THE MARKETS
AND TRADE ANYTIME, ANYWHERE



Multi-Product

หลากหลายข้อมูลผลิตภัณฑ์ในแอปเดียว



Dashboard

ข้อมูลการลงทุนการเงินทั่วโลก ครบในหน้าเดียว



ASP Market Talk

ติดตามสถานการณ์การเงินและลงทุนทั่วโลก



Trade

เทรดได้ ใช้สะดวก



ASP Assistant

ผู้ช่วยด้านการลงทุน



GET IT ON
Google play

Download on the
App Store

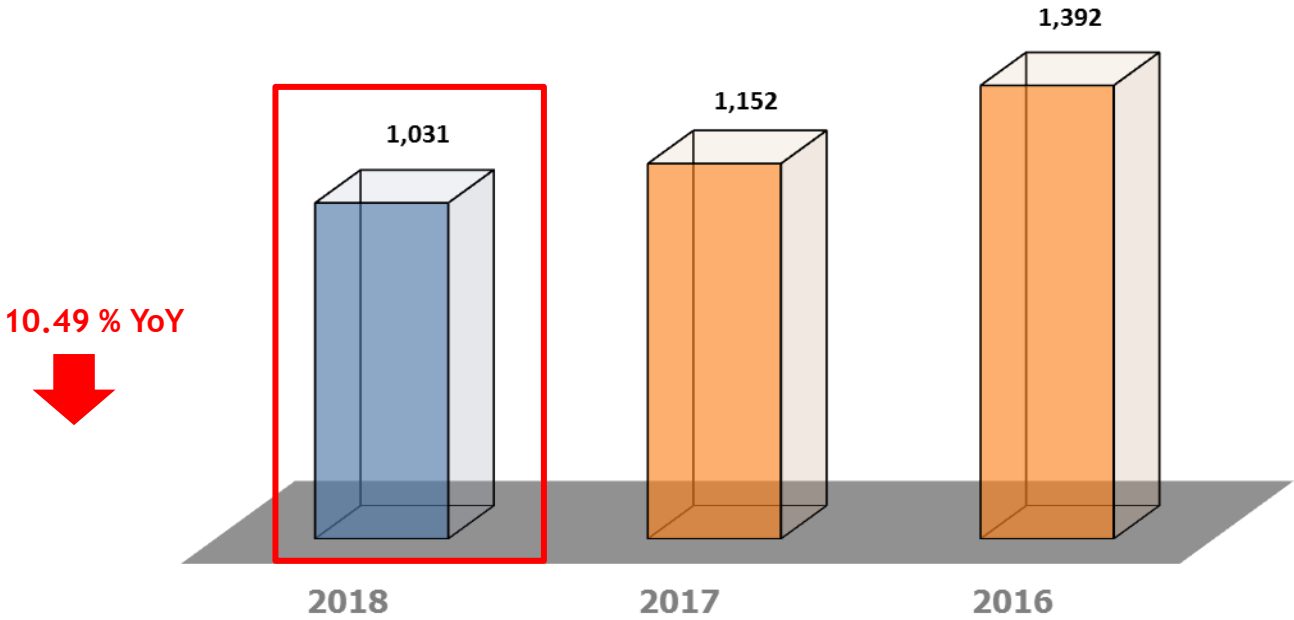
BROKERAGE BUSINESS

Average Daily Turnover

| Million Baht | YTD* | 2018 | 2017 | 2016 |
|--------------|--------|--------|--------|--------|
| SET | 42,017 | 50,593 | 44,875 | 47,002 |
| ASP | 1,730 | 2,315 | 2,415 | 2,939 |

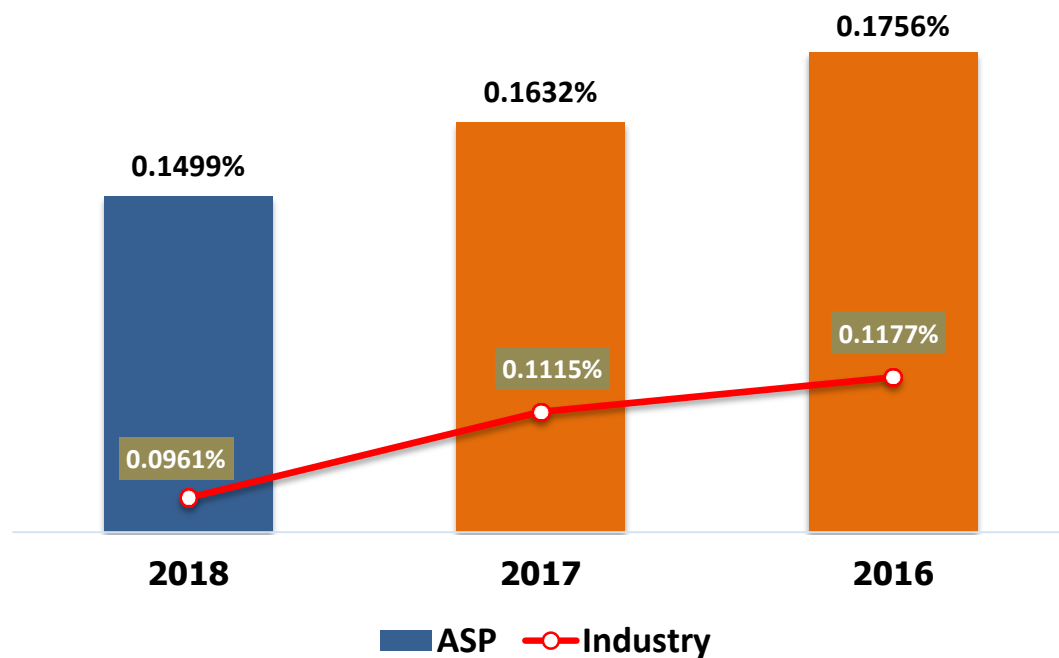
*As of 28 Feb. 2019

Revenue (MB)

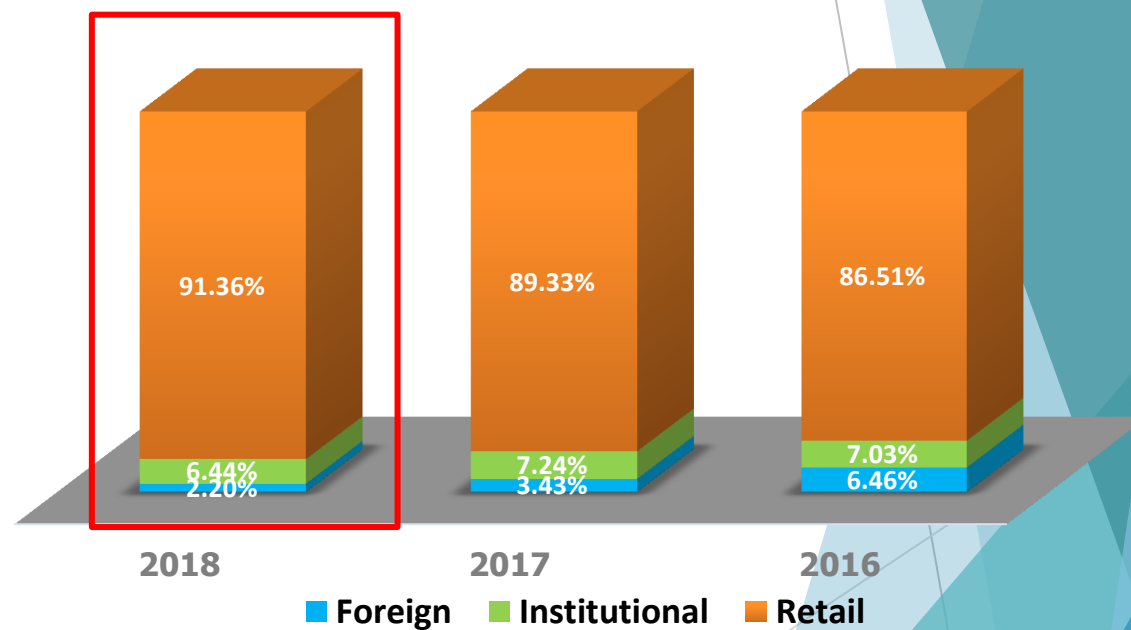


BROKERAGE BUSINESS

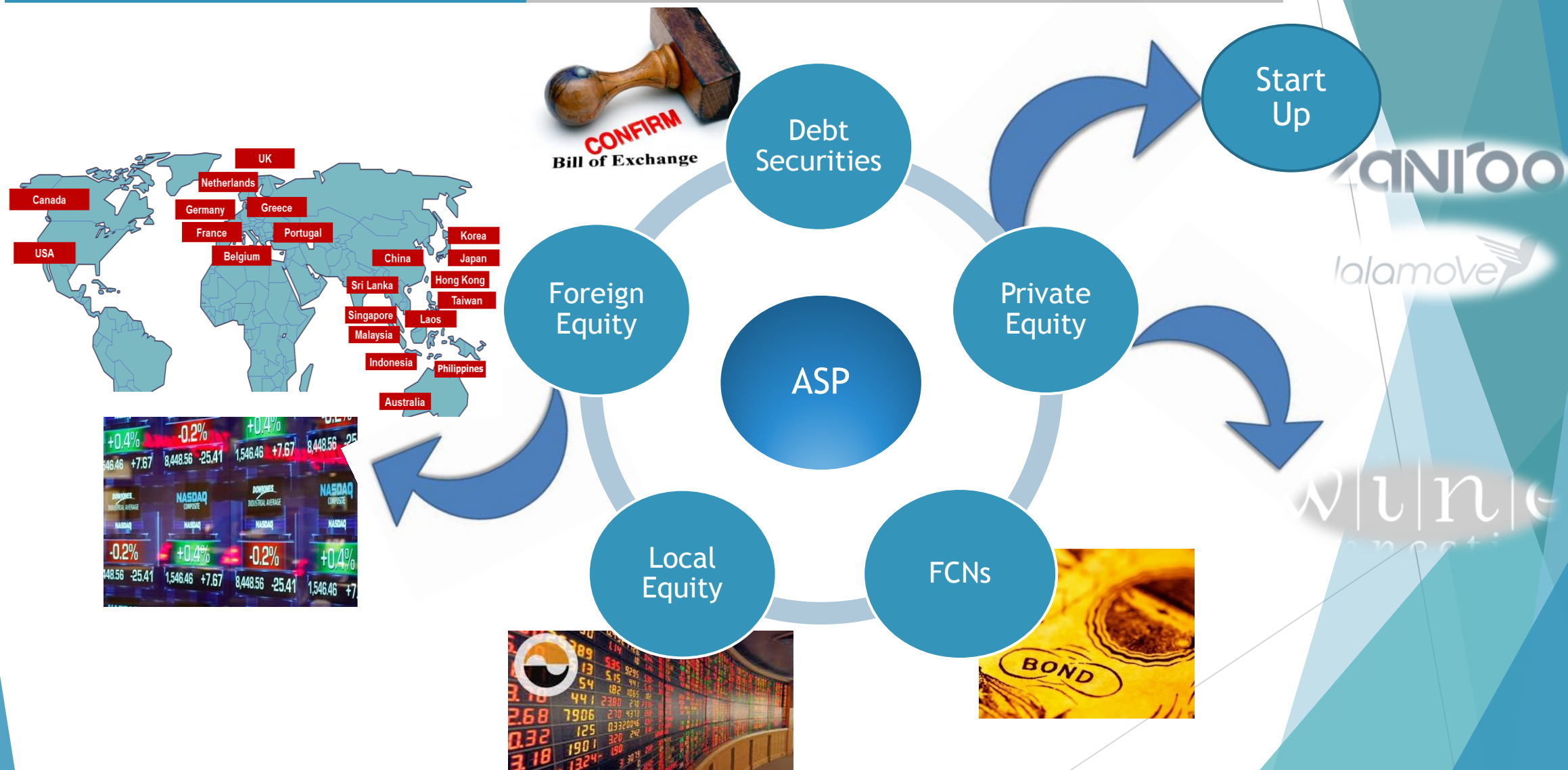
Average Commission Rate



Market Share by Segment



INVESTMENT BUSINESS

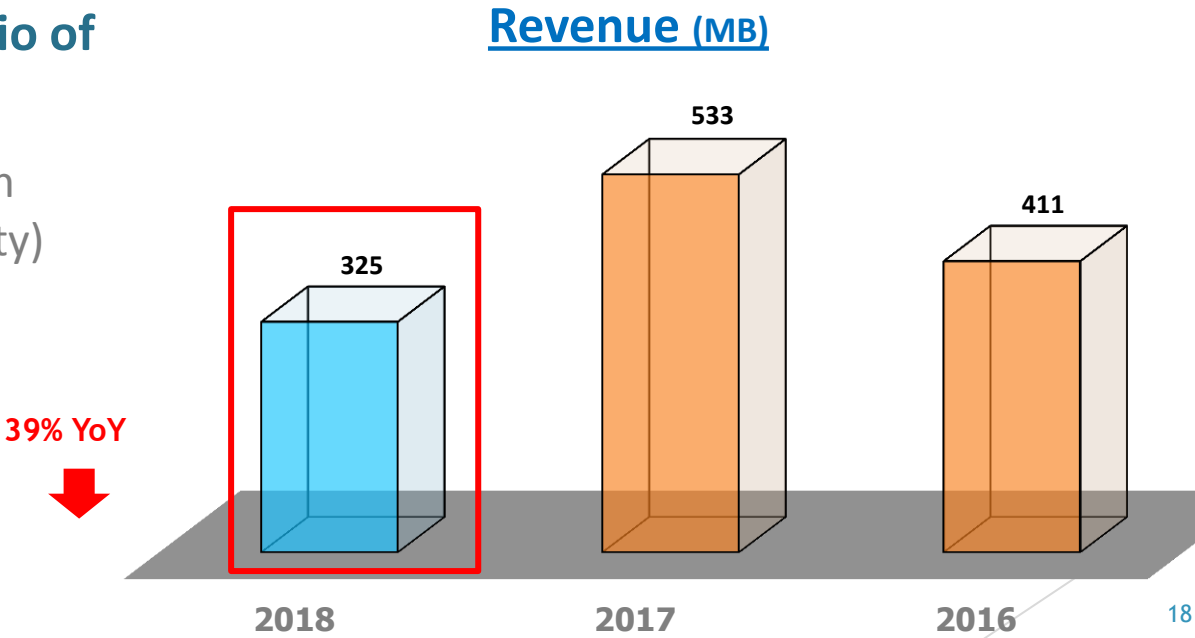


INVESTMENT BUSINESS

| (Million Baht) | 2018 | 2017 | 2016 |
|----------------------------|------|------|------|
| Equity, Bonds, Derivatives | 111 | 345 | 215 |
| Interest & Dividend | 214 | 188 | 195 |
| Total Revenue | 325 | 533 | 411 |

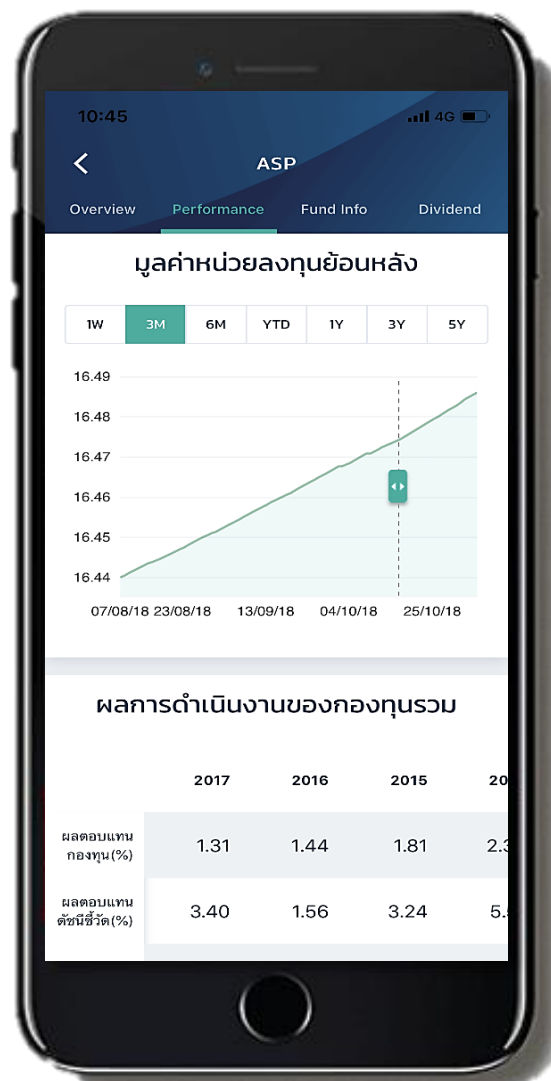
➤ Maintain balance portfolio of

- Equity (Proprietary Trading, Strategic Investment, Foreign Investment and Private Equity)
- Bonds and Fixed Income



ASSET MANAGEMENT BUSINESS

ASP FUND



กองทุนเปิด แอสเซทพลัส อินเดีย ไดนามิกส์ อีควิตี้
Asset Plus India Dynamic Equity Fund (ASP-INDIA)



กองทุนเปิด แอสเซทพลัส อีโวลูชัน ชีนา อีควิตี้
Asset Plus Evolution China Equity Fund (ASP-EVOCHINA)



ASSET PLUS

กองทุนเปิด แอสเซทพลัส ดิสรัปทีฟ ออฟฟอร์ทูนีตี้
ASP-DISRUPT
กองทุนแรกของไทยที่เน้นลงทุนในธุรกิจดิจิทัล



LIFESTYLE DISRUPTION DIGITAL ECONOMY FUTURE TRANSPORTATION & ENERGY

ASP-ROBOT

"กองทุนเปิด แอสเซทพลัส โรโบติกส์"
กองทุนแรกของไทย ที่เน้นลงทุนในธีมหุ่นยนต์และปัญญาประดิษฐ์
ควมได้การสนับสนุนจากหน่วยงานราชการในระดับนโยบายและการลงทุนต่างประเทศ

ขนาดหน่วยลงทุน: 21 บาท 1 บาท 0.25 บาท
มูลค่าขั้นต่ำ: 5,000 บาท



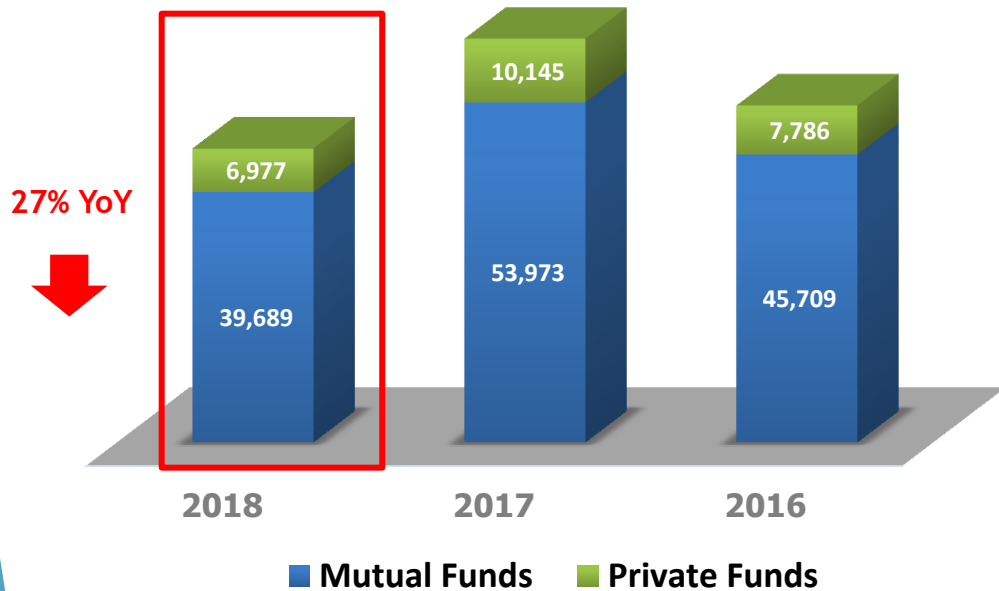
ASSET PLUS

กองทุนเปิด แอสเซทพลัส เวียดนาม โกรท ฟันด์
ASP-VIET

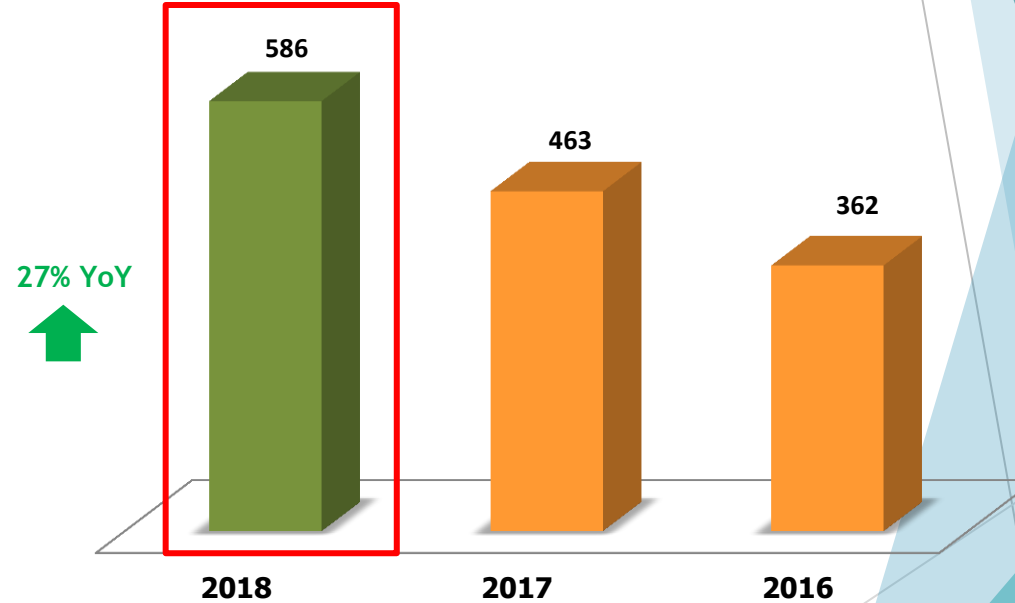


ASSET MANAGEMENT BUSINESS

Assets under Management (MB)



Revenue (MB)



INVESTMENT BANKING BUSINESS

Consumer Products



Agro & Food Industry / Food & Beverage



Services



Property & Construction / Development



Financials / Finance & Securities



Industrial



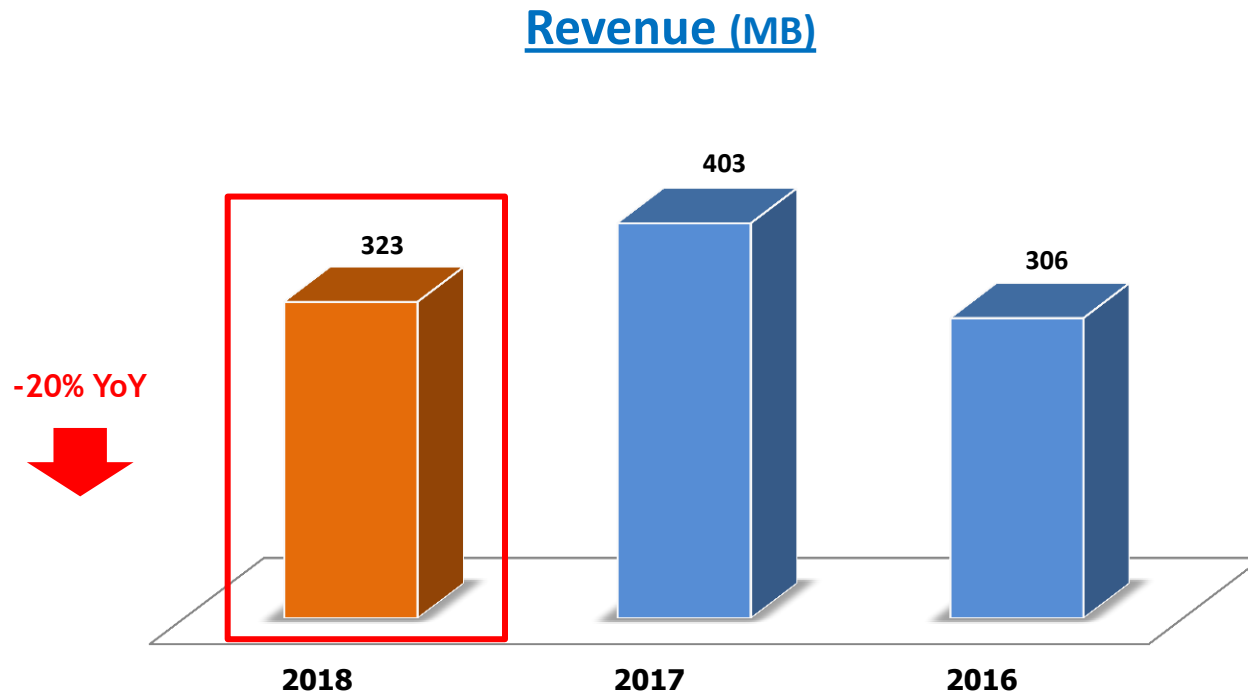
Technology



INVESTMENT BANKING BUSINESS

55 deals carried over from 2017

- +26 deals newly commissioned to date
- - 25 deals were completed to date
- The balance of 56 deals comprise of 27 IPOs + 29 advisory assignments





OUR SUSTAINABILITY VISION & APPROACH

We believe a long-term performance
on all aspects of business will make
a sustainable return to our stakeholders.

SUSTAINABILITY FRAMEWORK & HIGHLIGHTS

PEOPLE

SOCIETY

ECONOMIC



Career & Culture

Expanding opportunity to Thai Artists throughout the country since 2011 and blending art with hobby in its workshop to support a long-term career opportunity.



Disabled community

Supporting blind people by hiring them to do a blind massage for employees.



Blood Donation

Collaborating with the Thai Red Cross for a quarterly blood donation.



Training

Students trained on being smart with investing for long-term value and sustainable economy



Donations

Donated and supported the charitable organizations, hospital, university.



Volunteering

Employees volunteered in the activities to support the people, society, and community.

SUSTAINABILITY APPROACH | EDUCATION & COMMUNITY



การให้ความรู้และข่าวสารการลงทุน โดยทีมนักวิเคราะห์
BEST ANALYST AWARDS 2018



สนับสนุนและส่งเสริมการลงทุน สร้างความมั่นคงแบบยั่งยืน
SET IN THE CITY 2018

SUSTAINABILITY APPROACH | EDUCATION & COMMUNITY



โครงการให้ความรู้นักลงทุนและผู้ประกอบการรุ่นใหม่
FUTURE GENERATION WEALTH PROGRAM



กิจกรรมบริษัทจดทะเบียนพบนักลงทุน
MEET THE LISTED COMPANY

SUSTAINABILITY APPROACH | EDUCATION & COMMUNITY



โครงการหน่วยรับบริจาคโลหิต ร่วมกับสภาวิชาชีพ ครั้งที่ 9
ASP CARE | BLOOD DONATION

CONTACT US



บริษัท เอเชีย พลัส กรุ๊ป โฮลดิ้งส์ จำกัด (มหาชน)



0 2680 1111



0 2286 1901



www.asiplusgroup.co.th



ชั้น 3, 9 และ 11 อาคารสารคดีทาวเวอร์
เลขที่ 175 ถนนสาทรใต้
แขวงทุ่งมหาเมฆ เขตสาทร
กรุงเทพฯ 10120



รถไฟฟ้าบีทีเอส สถานีช่องนนทรี

Q & A





THANK YOU