

ASP | SET OPPORTUNITY DAY

Nov 21, 2018

Highlights


- 1. EXECUTIVE SUMMARY**
- 2. COMPANY OVERVIEW**
- 3. FINANCIAL PERFORMANCE**

OUR VISION

Being a leader in diverse and innovative investments with outstanding potential under the rapid changes that come with the age of globalization.



OUR MISSION |



Expanding an investment base in various businesses to acquire balance and sustainability.

Serving as center of excellence in financial product innovations to subsidiaries, customers, and the general public.

Equipping the organization with the effective information management system.

Creating the organizational culture that connects company's performance and employees' objectives.

Staying ahead of change and competition.

OUR STRENGTHS



**Full Financial
Services**



**High caliber and
experienced
staffs**



**Repeated and
quality clients**



**Extensive global
network**

OUR VALUES |



Good Governance We believe in and support honest intention and behaviors in all we do, by ensuring good governance and transparency for building long term relationships, trust and credibility with stakeholders.



Responsive We strive for strong team collaboration to achieve corporate success as a whole by actively responding to the needs of our clients and stakeholders.



Accountability We take corporate accountability amongst team and ASP Group as our own responsibility.



Creativity We enhance capabilities by leveraging all knowledge base for our business to create ASP Group's uniqueness as an "Investment Advisor of Choice".

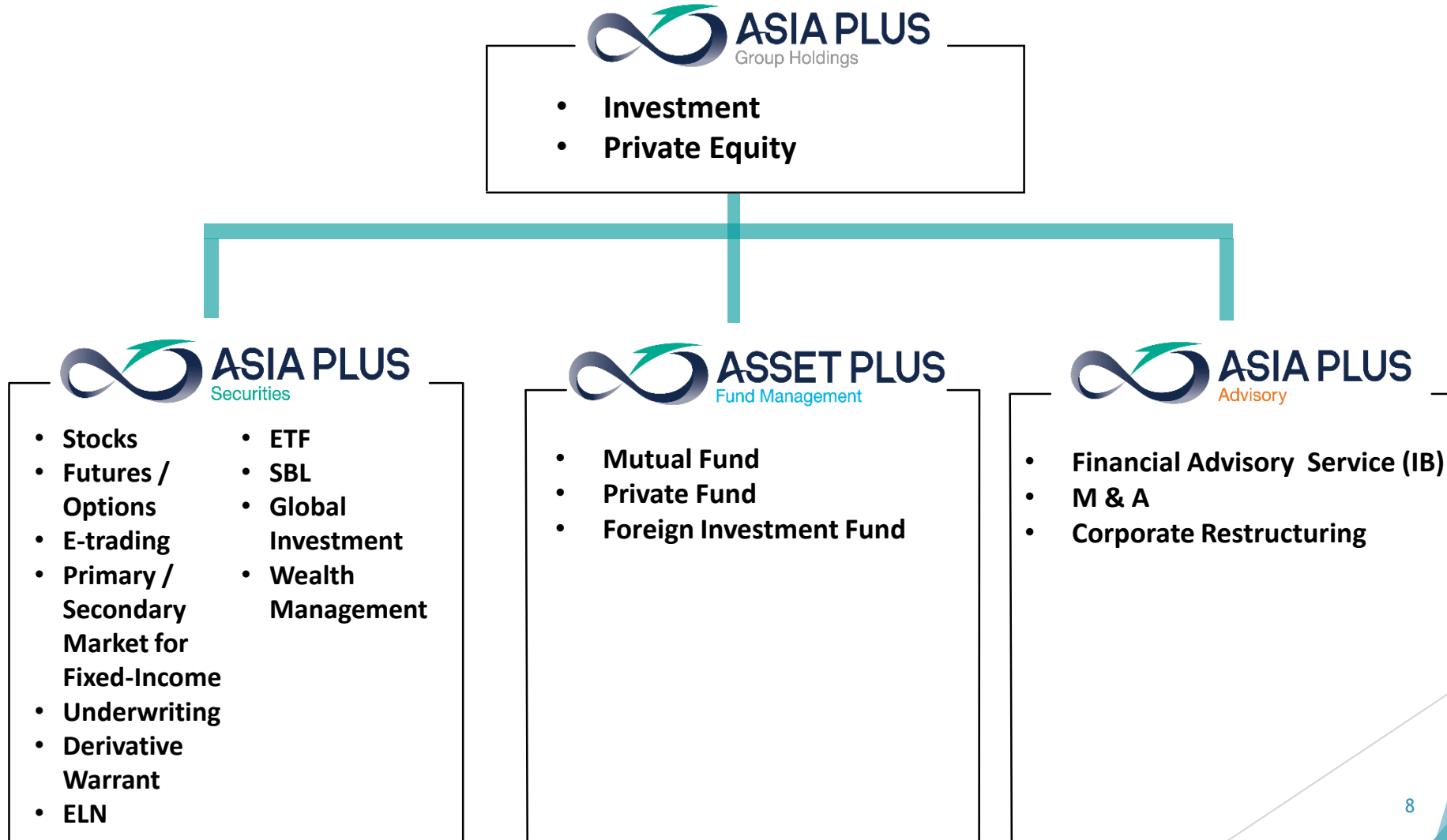


Enthusiasm We are committed and proactive towards our work. We are highly motivated and passionate in driving ourselves and the team to achieve goals. 6

Highlights

1. EXECUTIVE SUMMARY
2. **COMPANY OVERVIEW**
3. FINANCIAL PERFORMANCE

COMPANY OVERVIEW



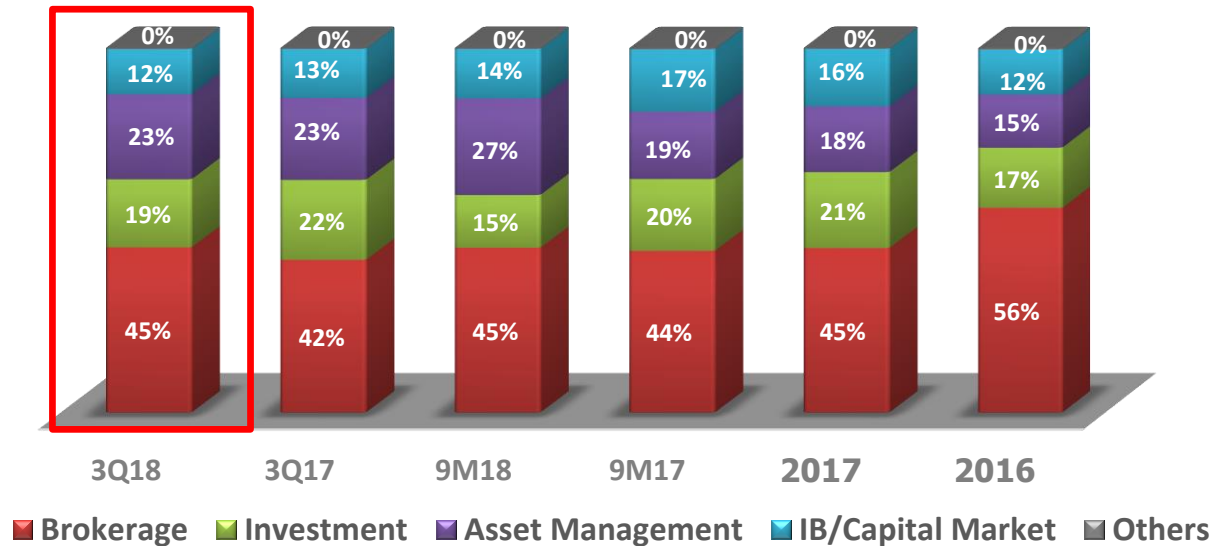
Highlights

1. EXECUTIVE SUMMARY
2. COMPANY OVERVIEW
3. **FINANCIAL PERFORMANCE**

ASP GROUP HOLDINGS : REVENUE

<i>Million Baht</i>	3Q18	3Q17	9M18	9M17	2017	2016
Brokerage	244	275	828	835	1,152	1,392
Investment	101	144	266	372	533	411
Asset Management	126	148	487	349	463	362
IB/Capital Market	67	88	249	322	403	306
Others	1	1	3	5	3	8
Total	539	656	1,833	1,884	2,555	2,479

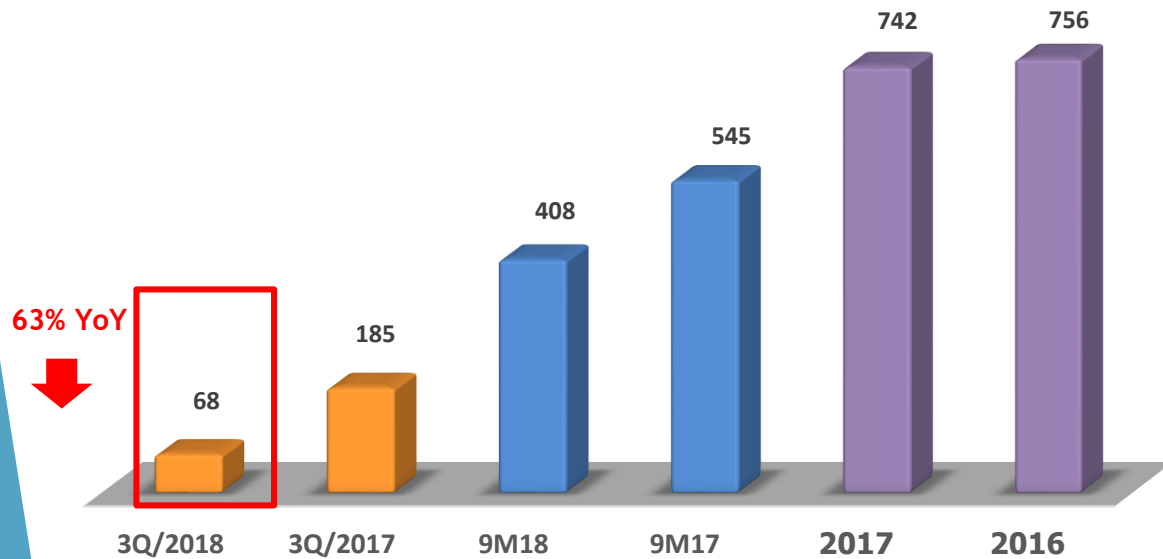
Consistently well
diversify sources of
income



FINANCIAL RATIOS

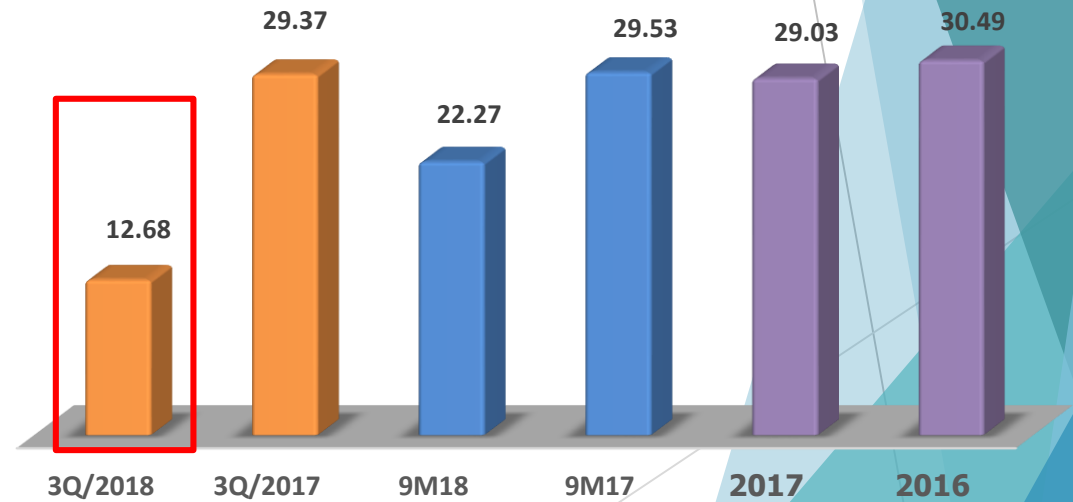
Net Profit After Tax

MB	3Q/2018	3Q/2017	9M18	9M17	2017	2016
NPAT	68	185	408	545	742	756



Net Profit Margin (%)

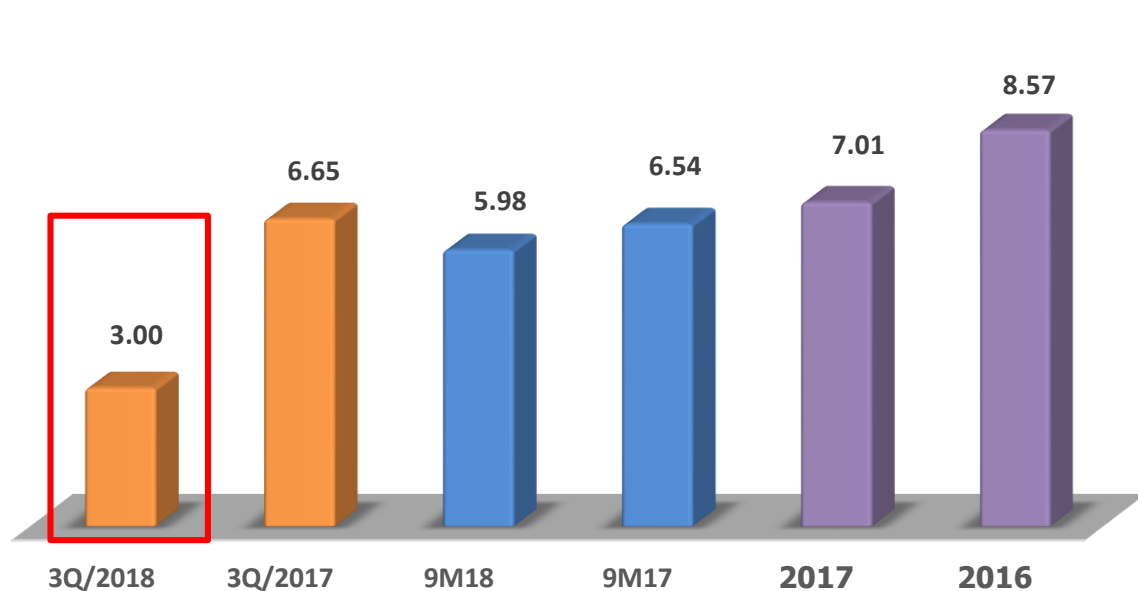
%	3Q/2018	3Q/2017	9M18	9M17	2017	2016
NPM	12.68	29.37	22.27	29.53	29.03	30.49



FINANCIAL RATIOS

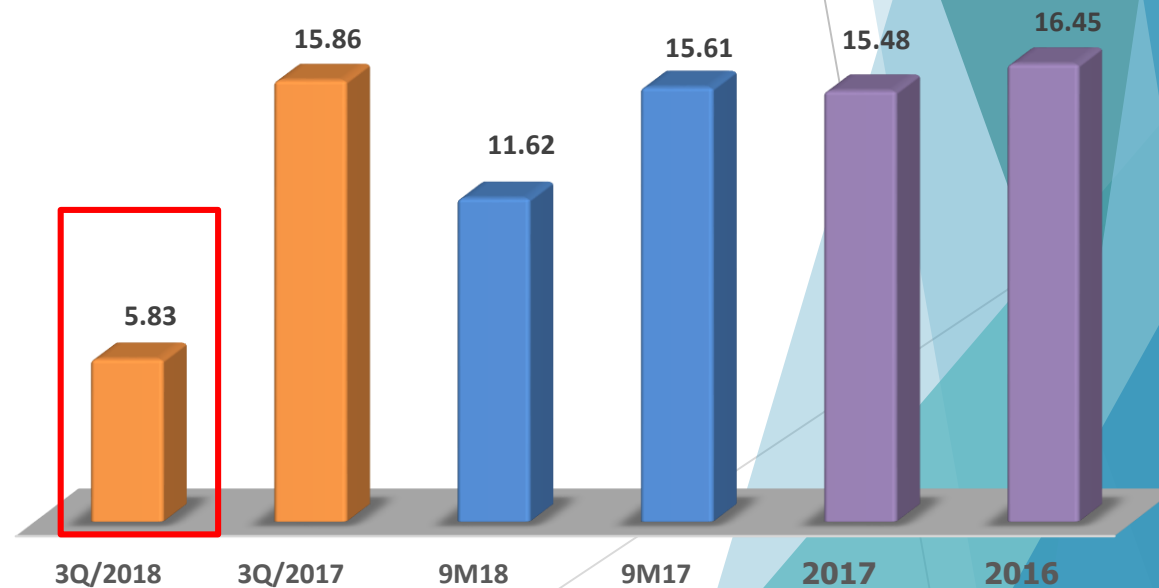
Return On Asset (%)

%	3Q/2018	3Q/2017	9M18	9M17	2017	2016
ROA	3.00	6.65	5.98	6.54	7.01	8.57



Return On Equity (%)

%	3Q/2018	3Q/2017	9M18	9M17	2017	2016
ROE	5.83	15.86	11.62	15.61	15.48	16.45

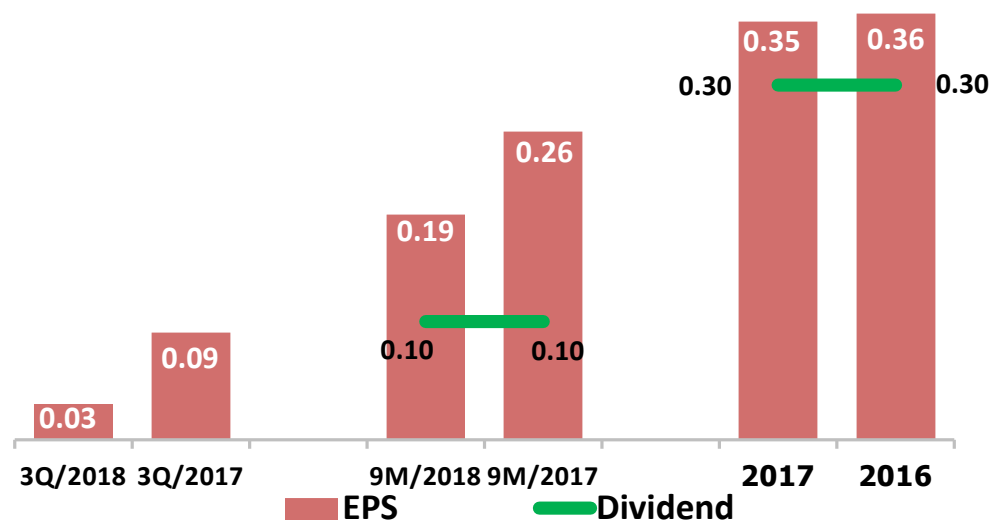


FINANCIAL RATIOS

Earning Per Share

Baht	3Q/2018	3Q/2017	9M18	9M17	2017	2016
Earning per share (Consolidated)	0.03	0.09	0.19	0.26	0.35	0.36
Dividend per share			0.10	0.10	0.30	0.30
Dividend payout ratio (%)					85	84
Dividend yield*					7.5%	8.2%

*Using price from last trading day of each year



BROKERAGE BUSINESS



Asia Plus Wealth Gallery
รายการทีวี ทางช่องมินนี่แซนแนล



ASIA PLUS WEALTH GALLERY

แกลเลอรีที่รวบรวมทุกเรื่องราวของการลงทุน
ทุกวันพฤหัสบดี เวลา 11.00-11.30 น. ทางช่อง **Money Channel**



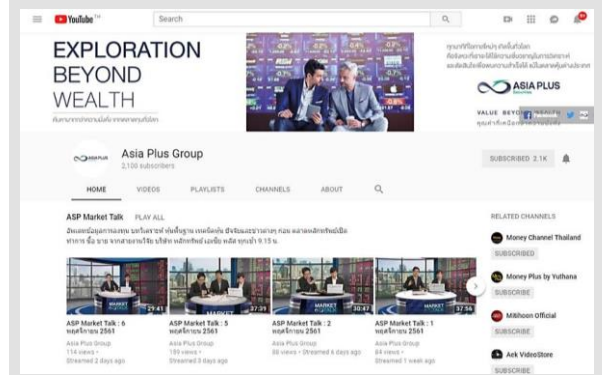
Asia Plus Group
ไลฟ์สดทุกวันจันทร์-ศุกร์



@Asia Plus Group
อัปเดตข่าวสารข้อมูลการลงทุน



Asia Plus Group
ชมรายการย้อนหลัง



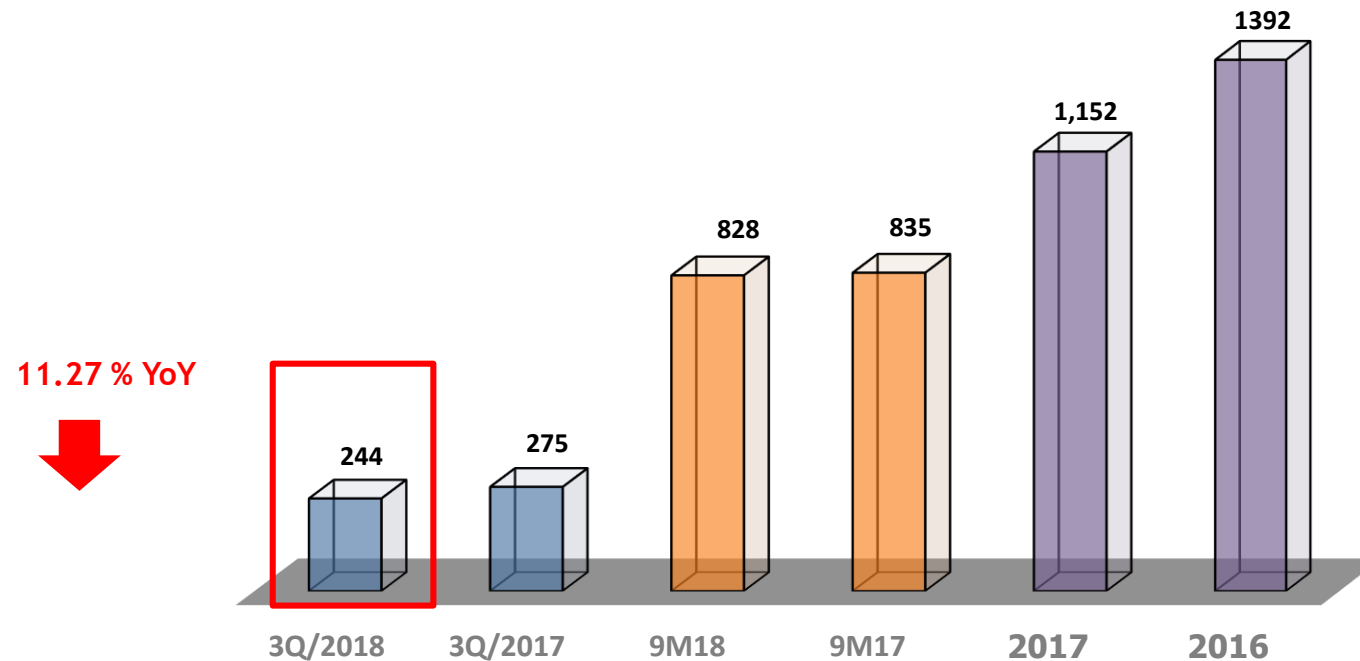
BROKERAGE BUSINESS

Average Daily Turnover

<i>Million Baht</i>	<i>YTD*</i>	<i>3Q/2018</i>	<i>3Q/2017</i>	<i>9M18</i>	<i>9M17</i>	<i>2,017</i>	<i>2,016</i>
SET	52,796	47,018	44,063	53,925	42,529	44,875	47,002
ASP	2,459	2,124	2,325	2,518	2,257	2,415	2,939

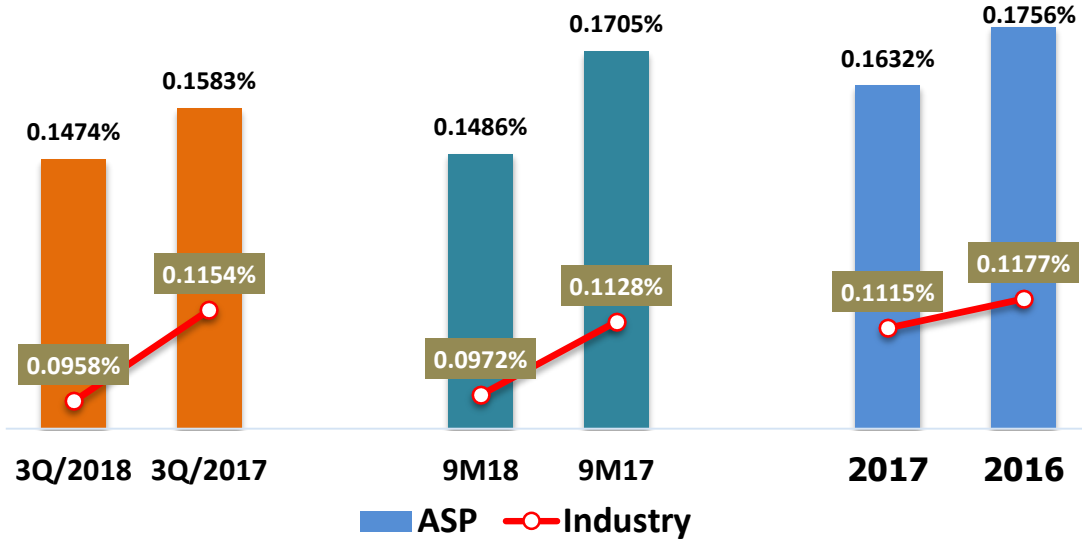
*As of 12 Nov 2018

Revenue (MB)

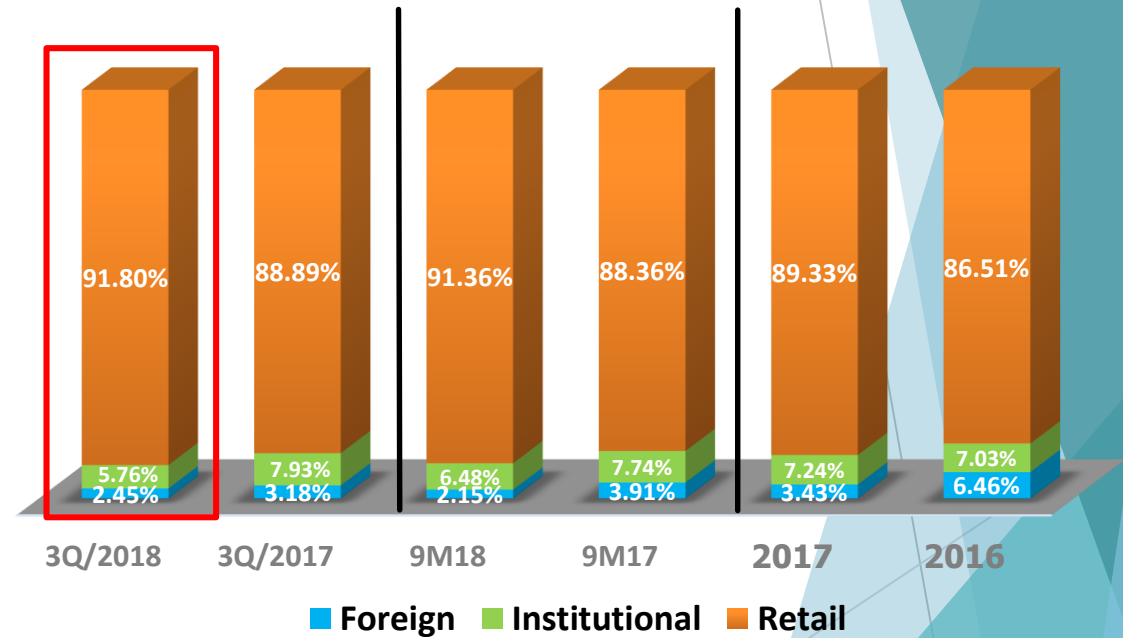


BROKERAGE BUSINESS

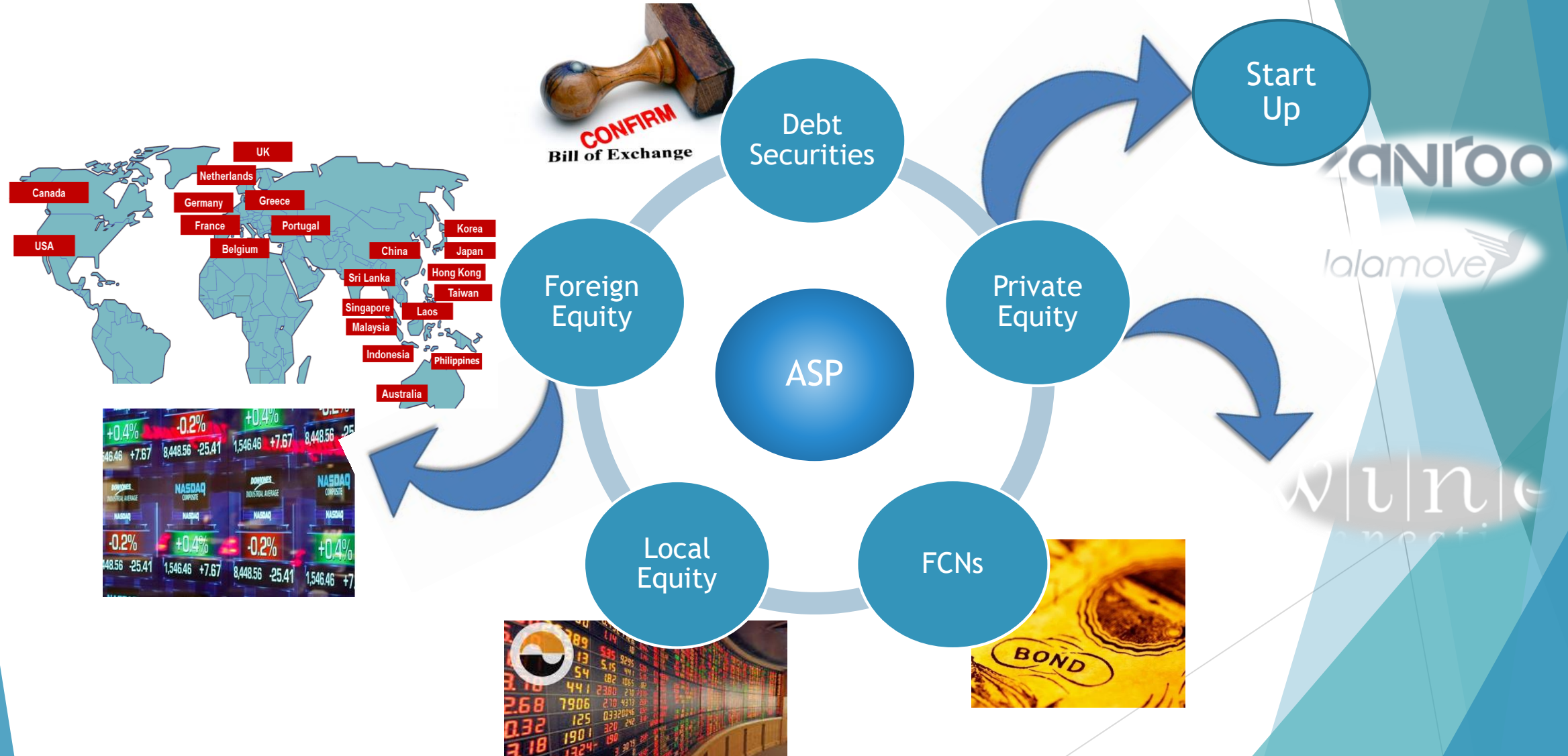
Average Commission Rate



Market Share by Segment



INVESTMENT BUSINESS

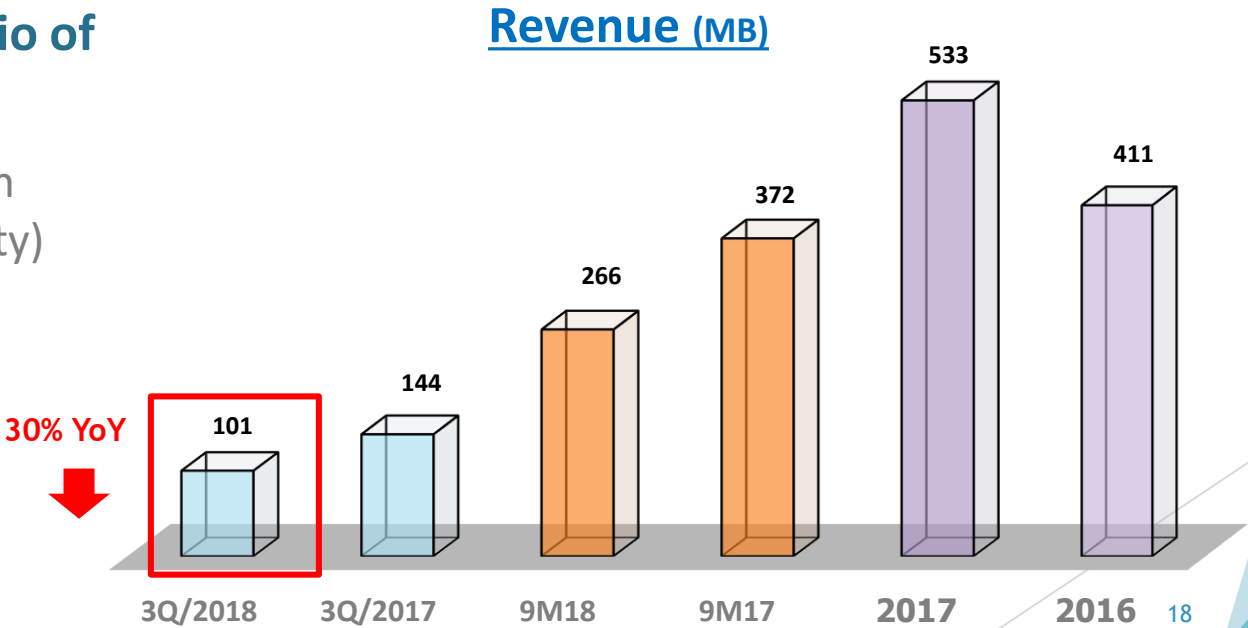


INVESTMENT BUSINESS

(Million Baht)	3Q/2018	3Q/2017	9M18	9M17	2017	2016
Equity, Bonds, Derivatives	55	92	91	220	345	215
Interest & Dividend	46	52	175	152	188	195
Total Revenue	101	144	266	372	533	411

➤ Maintain balance portfolio of

- Equity (Proprietary Trading, Strategic Investment, Foreign Investment and Private Equity)
- Bonds and Fixed Income



ASSET MANAGEMENT BUSINESS

กองทุนเปิด แอสเซทพลัส อินเดีย ไดนามิกส์ อีควิตี้
Asset Plus India Dynamic Equity Fund (ASP-INDIA)



กองทุนเปิด แอสเซทพลัส ฮีวูลูชั่น ชีนา อีควิตี้
Asset Plus Evolution China Equity Fund (ASP-EVOCHINA)



กองทุนเปิด แอสเซทพลัส เวียดนาม โกรท ฟันด์
(ASP-VIET)

ASP-ROBOT

“กองทุนเปิด แอสเซทพลัส โรโบติกส์”
กองทุนแรกของไทย ที่เน้นลงทุนในหุ้นกลุ่มเทคโนโลยีและนวัตกรรม
ควมได้ทางธุรกิจของเทคโนโลยีการขับเคลื่อนโดยปัญญาประดิษฐ์และหุ่นยนต์

ขนาดกองทุน: 21.5 ล้านบาท
มูลค่าเริ่มต้น: 5,000 บาท



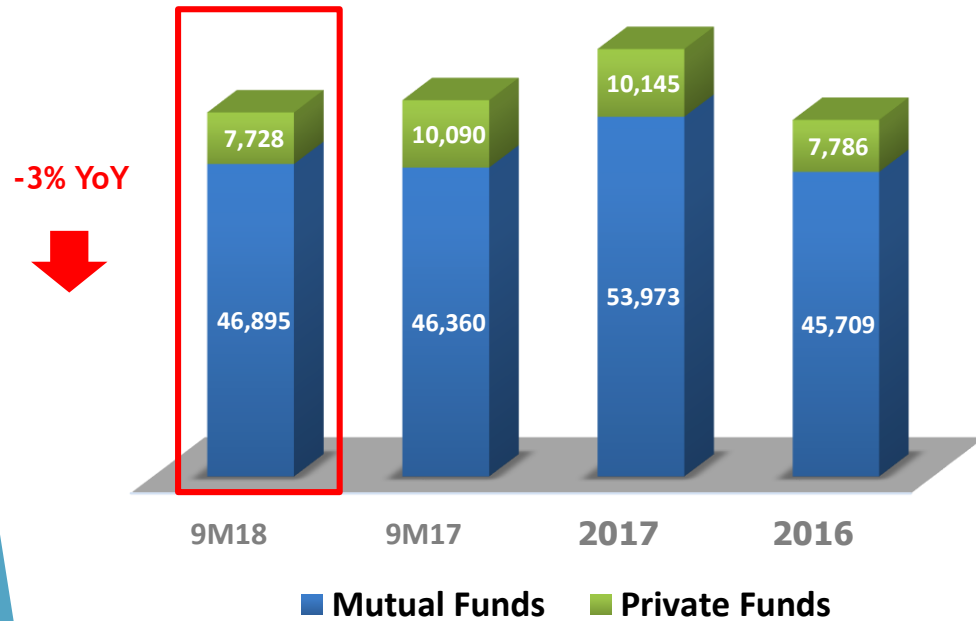
ข้อมูล: “ข้อมูลพื้นฐานเกี่ยวกับกองทุนเปิด แอสเซทพลัส โรโบติกส์”
เอกสารประกอบคำชี้แจง (Prospectus) | Asset Plus Distributor: 0-2825-0111 | www.assetplus.co.th

VALUE BEYOND WEALTH
มูลค่าเหนือทรัพย์สิน

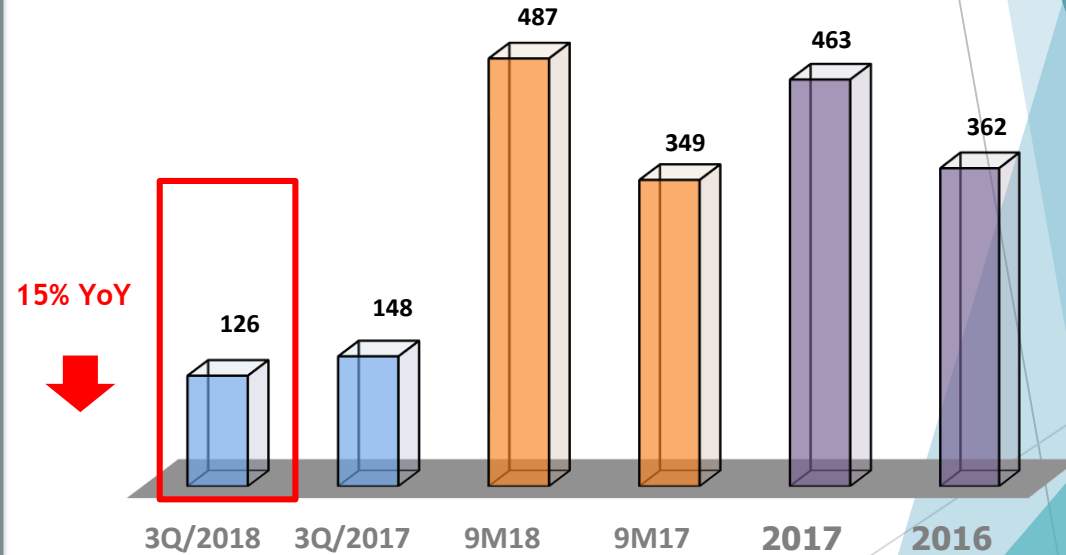


ASSET MANAGEMENT BUSINESS

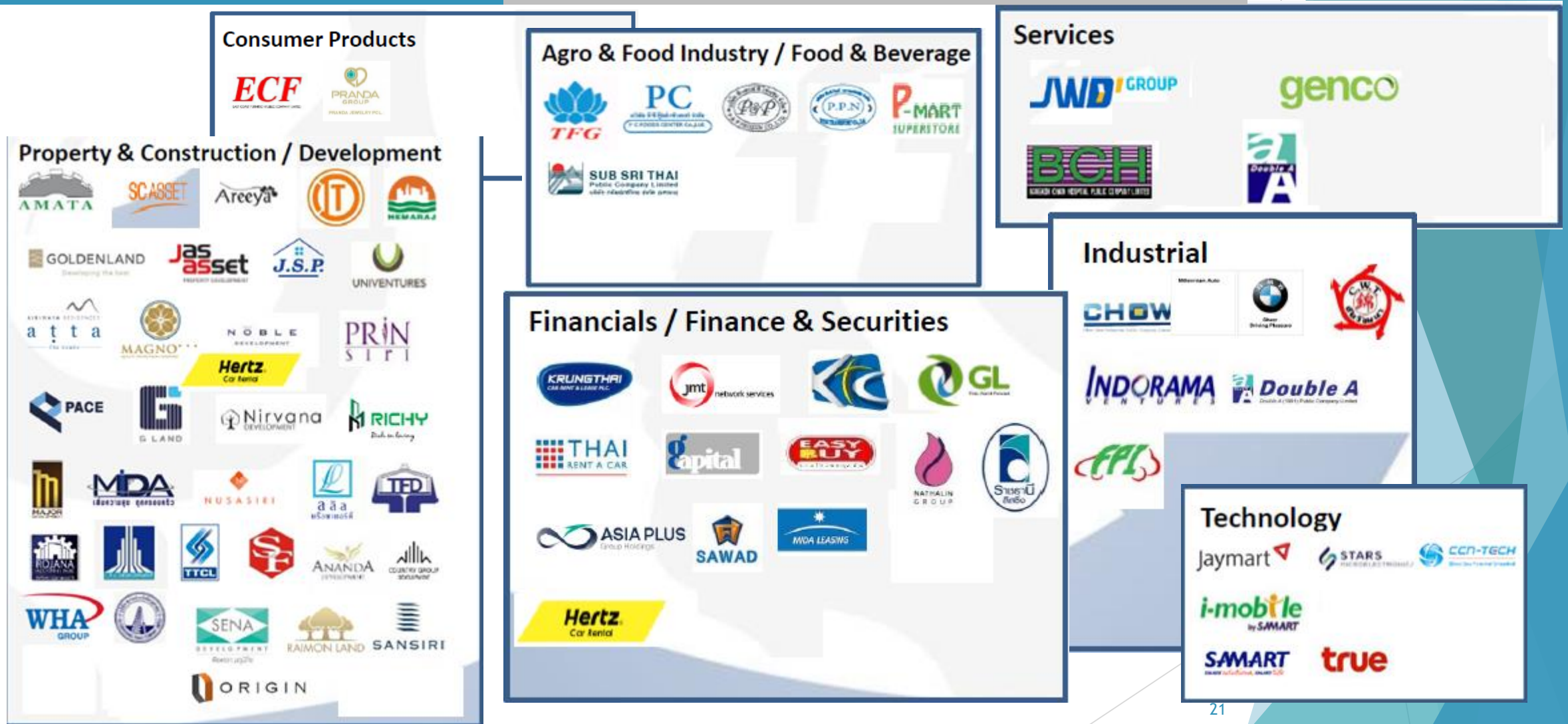
Assets under Management (MB)



Revenue (MB)



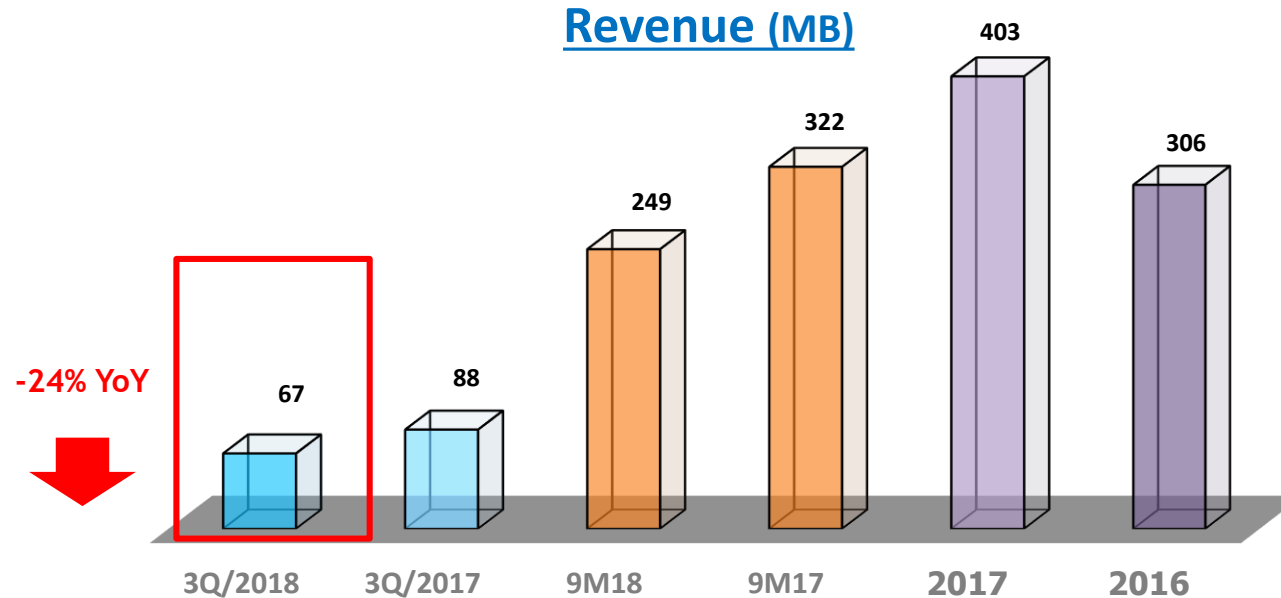
INVESTMENT BANKING BUSINESS



INVESTMENT BANKING BUSINESS

55 deals carried over from 2017

- +26 deals newly commissioned to date
- - 25 deals were completed to date
- The balance of 56 deals comprise of 27 IPOs + 29 advisory assignments





OUR SUSTAINABILITY VISION & APPROACH

We believe a long-term performance
on all aspects of business will make
a sustainable return to our stakeholders.

SUSTAINABILITY FRAMEWORK & HIGHLIGHTS

PEOPLE**SOCIETY****ECONOMIC**

Career & Culture

Expanding opportunity to Thai Artists throughout the country since 2011 and blending art with hobby in its workshop to support a long-term career opportunity.



Disabled community

Supporting blind people by hiring them to do a blind massage for employees.



Blood Donation

Collaborating with the Thai Red Cross for a quarterly blood donation.



Training

Students trained on being smart with investing for long-term value and sustainable economy



Donations

Donated and supported the charitable organizations, hospital, university.



Volunteering

Employees volunteered in the activities to support the people, society, and community.

SUSTAINABILITY APPROACH I EDUCATION & COMMUNITY



พิธีมอบประกาศนียบัตร นักลงทุนและผู้ประกอบการรุ่นใหม่
โครงการ Future Generation Wealth Program รุ่นที่ 2



บรรยายพิเศษให้ความรู้ด้านการลงทุนให้กับกลุ่มนักศึกษา
สถาบันบัณฑิตพัฒนบริหารศาสตร์ (NIDA) พร้อมมอบทุนการศึกษา

SUSTAINABILITY APPROACH | EDUCATION & COMMUNITY



กิจกรรมให้ความรู้นักลงทุนโดยบริษัทจดทะเบียน
อัปเดตนวัตกรรมด้านการเงินการลงทุนงาน CEO Forum



โครงการรับบริจาคโลหิต ASP Care | Blood Donation
ประจำไตรมาส 3/61

CONTACT US



บริษัท เอเชีย พลัส กรุ๊ป โฮลดิ้งส์ จำกัด (มหาชน)



02-285-1666 /
02-285-1888



02-286-1901



www.asiaplus.co.th



ชั้น 3, 9 และ 11 อาคารสาทรซิตี้ทาวเวอร์
เลขที่ 175 ถนนสาทรใต้
แขวงทุ่งมหาเมฆ เขตสาทร
กรุงเทพฯ 10120



รถไฟฟ้าบีทีเอส สถานีช่องนนทรี

Q & A





THANK YOU